

DONNÉES PLAISIR©

**Problèmes psychologiques
État de situation**

DONNÉES DE MAI 2008

ISE ✓

Sur mandat de la
Commission technique intercantonale PLAISIR

Analyse des données PLAISIR de mai 2008, relative aux problèmes psychologiques présentés par les résidents, mis en corrélation avec d'autres facteurs

Rappel

L'évaluation du profil bio-psycho-social du résident permet de prendre connaissance des problèmes psychologiques dont il souffre. 13 problèmes sont relevés : l'agressivité physique, l'agressivité verbale, le fait de déranger les autres, l'agitation, l'errance, l'anxiété persistante, la tristesse, les manifestations de chagrin, le retrait, la présence d'idées suicidaires, le fait de penser souvent à la mort, le réveil prématuré et de mauvaise humeur, l'hypersomnie. Lorsque ces problèmes sont présents, ils peuvent l'être de deux manières : corrigés (par une médication, une contention, un programme de gestion du comportement, etc.) ou non corrigés. Ne sont considérés « comme corrigés que les problèmes qui existeraient si aucun moyen de correction n'était mis en œuvre... Un problème qui est en voie de correction (par exemple, ajustement de la médication non terminé) mais qui donne encore lieu à des manifestations, sera considéré comme non corrigé. »¹

Les EMS étant des lieux de vie, la gestion des problèmes psychologiques est un des éléments principaux de la qualité des soins. En effet la littérature dans le domaine met en évidence l'impact d'une bonne prise en charge des problèmes psychologiques sur toutes les autres fonctions de la vie d'un résident, notamment sa mobilité et sa continence et donc son autonomie². Certains schémas du présent rapport montrent bien la relation entre ces différents éléments. Par conséquent, si l'on veut maintenir et restaurer l'autonomie de résidents d'EMS, il est indispensable de soigner leurs états dépressifs et leurs réactions négatives à la perte de leurs capacités fonctionnelles, d'une part, et à l'institutionnalisation, d'autre part. Depuis le 1^{er} juillet 2007, certaines prestations de soins de santé mentales sont prises en charge par l'assurance-maladie. Dans la logique de ce qui est écrit ci-dessus, cette prise en charge devrait stimuler l'action soignante, conduire à une diminution des problèmes psychologiques et, dès lors, à une augmentation de l'autonomie de certains résidents, avec pour conséquence une diminution de la charge en soins. L'avenir le dira.

L'analyse de données se limite à 5 problèmes, parmi les plus fréquents : l'agressivité physique, l'agressivité verbale, l'errance, le retrait et la tristesse. Elle est essentiellement descriptive (voir tableaux ci-joints).

Une stratification a été faite (voir pages 10 et 11 du présent document), selon la méthode développée par le Centre for Health Systems Research and Analysis de l'University du Wisconsin, à Madison : les problèmes psychologiques retenus sont ceux qui sont reconnus comme étant des signes d'état dépressif. Un croisement a été opéré avec l'échelle d'orientation, en fonction des critères habituels (sexe, canton, mission), afin de mettre en évidence les catégories de population les plus susceptibles de présenter un état dépressif.

Les données précédentes peuvent être consultées sur le site internet de la CT www.isesuisse.ch/ct-plaisir

¹ EROS, Manuel PLAISIR 1993, p. 49.

² Voir site Internet : www.isesuisse.ch/ct-plaisir

Situation des résidents en matière de problèmes psychologiques

Intitulé	Agressivité physique		Agressivité verbale		Errance		Retrait		Tristesse	
Pas de problème	10'460	89%	8'420	72%	10'382	88%	7'977	68%	6'710	57%
Problèmes corrigés	31	0.3%	47	0.4%	6	0.1%	6	0.1%	28	0.2%
Problèmes non corrigés	1'254	11%	3'278	28%	1'357	12%	3'762	32%	5'007	43%
Total	11'745	100%	11'745	100%	11'745	100%	11'745	100%	11'745	100%

Répartition selon le sexe

Intitulé	Agressivité physique		Agressivité verbale		Errance		Retrait		Tristesse	
	F	M	F	M	F	M	F	M	F	M
Pas de problème	91%	82%	75%	61%	89%	87%	70%	61%	57%	58%
Problèmes corrigés	0.1%	1%	0.3%	1%	0.1%	0.1%	0.03%	0.1%	0.3%	0.2%
Problèmes non corrigés	8%	17%	24%	39%	11%	13%	30%	39%	43%	41%
Total	100%	100%	100%	100%	100%	100%	100%	100%	100%	100%

Répartition par catégorie d'âge

Intitulé	Agressivité physique		Agressivité verbale		Errance		Retrait		Tristesse	
	60-74	>74	60-74	>74	60-74	>74	60-74	>74	60-74	>74
Pas de problème	79%	91%	55%	75%	83%	88%	57%	71%	52%	59%
Problèmes corrigés	0.2%	0.1%	0.3%	0.3%		0.1%		0.04%	0.3%	0.2%
Problèmes non corrigés	15%	9%	39%	25%	12%	12%	38%	29%	42%	41%
Total	95%	100%	95%	100%	95%	100%	95%	100%	95%	100%

GENEVE

Intitulé	Agressivité physique		Agressivité verbale		Errance		Retrait		Tristesse	
Pas de problème	2'855	87%	2'372	72%	2'884	88%	2'250	69%	2'087	64%
Problèmes corrigés	2	0.1%	5	0.2%	1	0.03%			1	0.03%
Problèmes non corrigés	419	13%	899	27%	391	12%	1'026	31%	1'188	36%
Total	3'276	100%	3'276	100%	3'276	100%	3'276	100%	3'276	100%

JURA

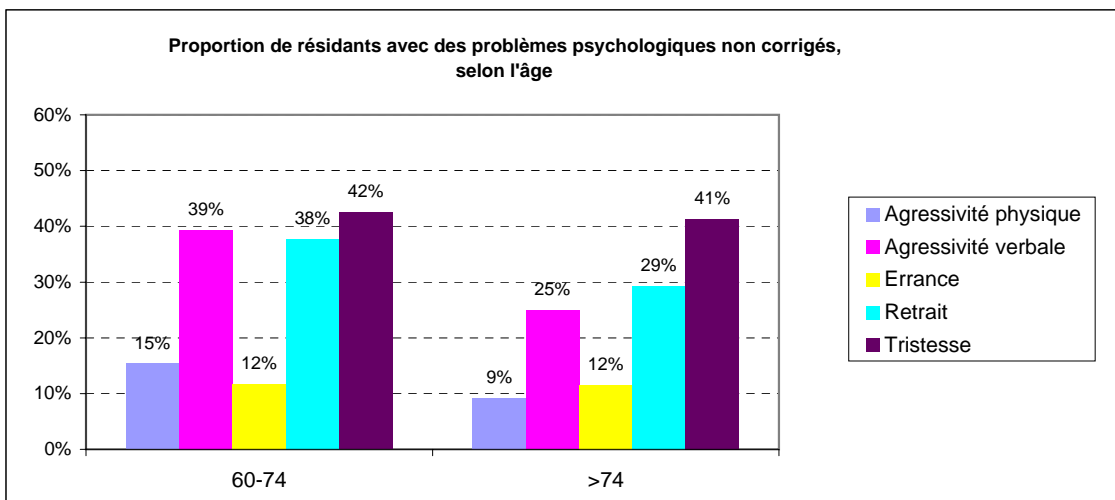
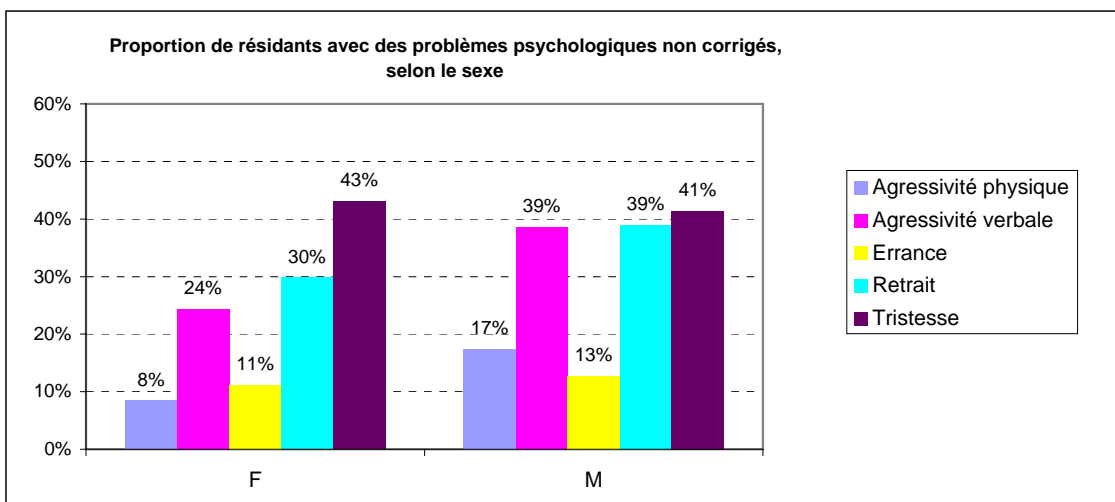
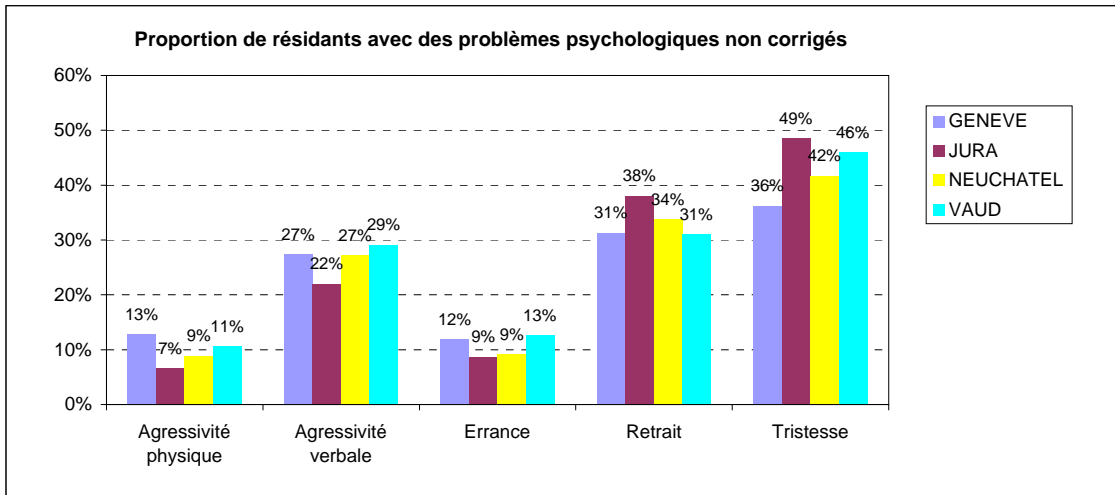
Intitulé	Agressivité physique		Agressivité verbale		Errance		Retrait		Tristesse	
Pas de problème	622	93%	519	78%	609	91%	412	62%	341	51%
Problèmes corrigés	1	0.1%	1	0.1%			1	0.1%	2	0.3%
Problèmes non corrigés	44	7%	147	22%	58	9%	254	38%	324	49%
Total	667	100%	667	100%	667	100%	667	100%	667	100%

NEUCHATEL

Intitulé	Agressivité physique		Agressivité verbale		Errance		Retrait		Tristesse	
Pas de problème	2'001	91%	1'594	72%	1'997	91%	1'458	66%	1'277	58%
Problèmes corrigés	5	0.2%	8	0.4%	3	0.1%	1	0.05%	6	0.3%
Problèmes non corrigés	196	9%	600	27%	202	9%	743	34%	919	42%
Total	2'202	100%	2'202	100%	2'202	100%	2'202	100%	2'202	100%

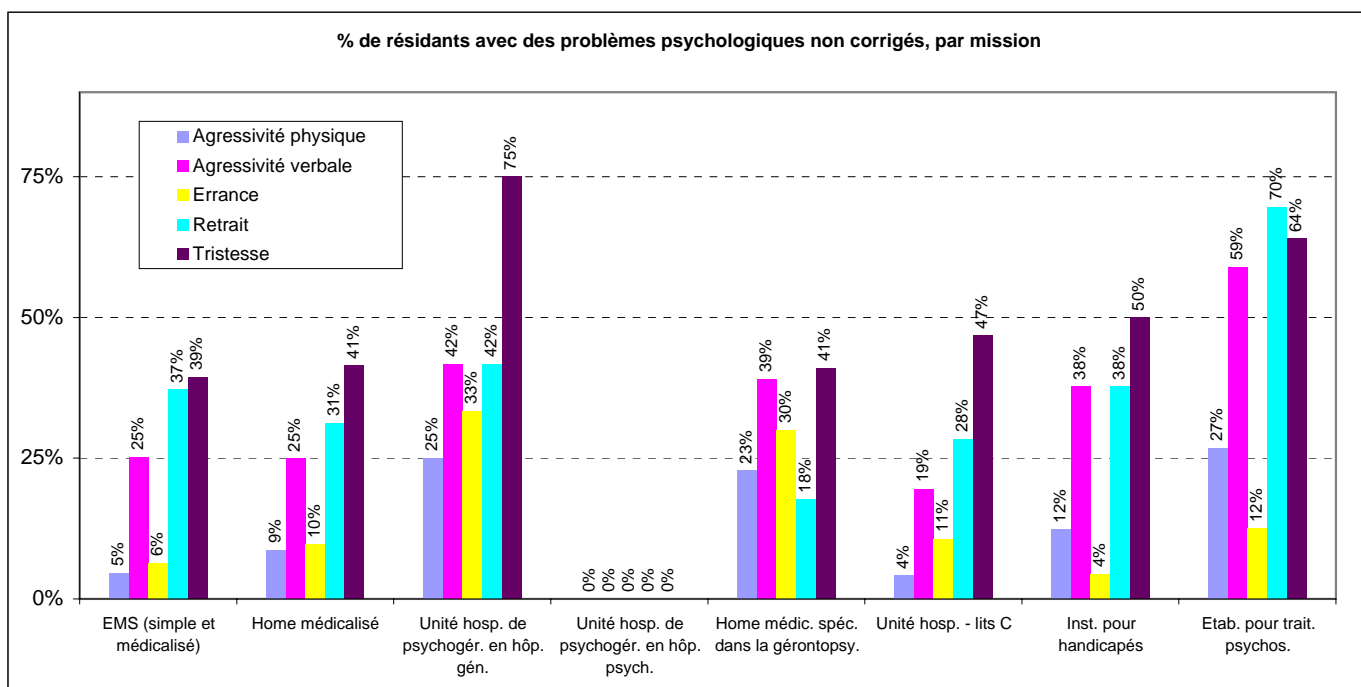
VAUD

Intitulé	Agressivité physique		Agressivité verbale		Errance		Retrait		Tristesse	
Pas de problème	4'982	89%	3'935	70%	4'892	87%	3'857	69%	3'005	54%
Problèmes corrigés	23	0.4%	33	1%	2	0.04%	4	0.1%	19	0.3%
Problèmes non corrigés	595	11%	1'632	29%	706	13%	1'739	31%	2'576	46%
Total	5'600	100%	5'600	100%	5'600	100%	5'600	100%	5'600	100%



% de résidents avec des problèmes psychologiques non corrigés, par mission

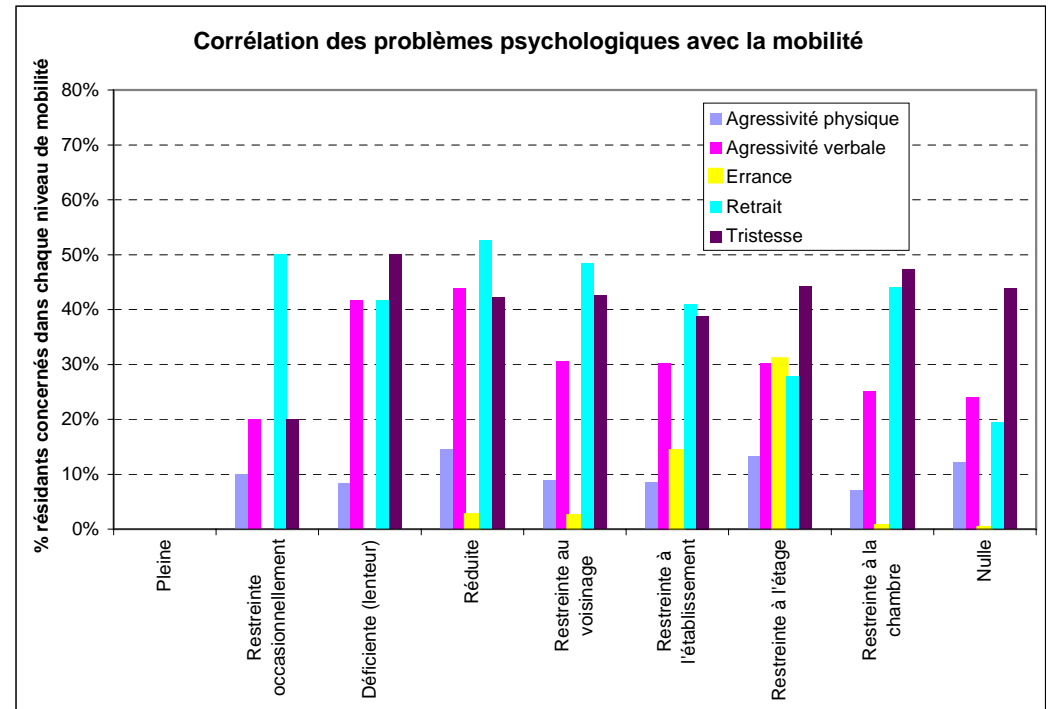
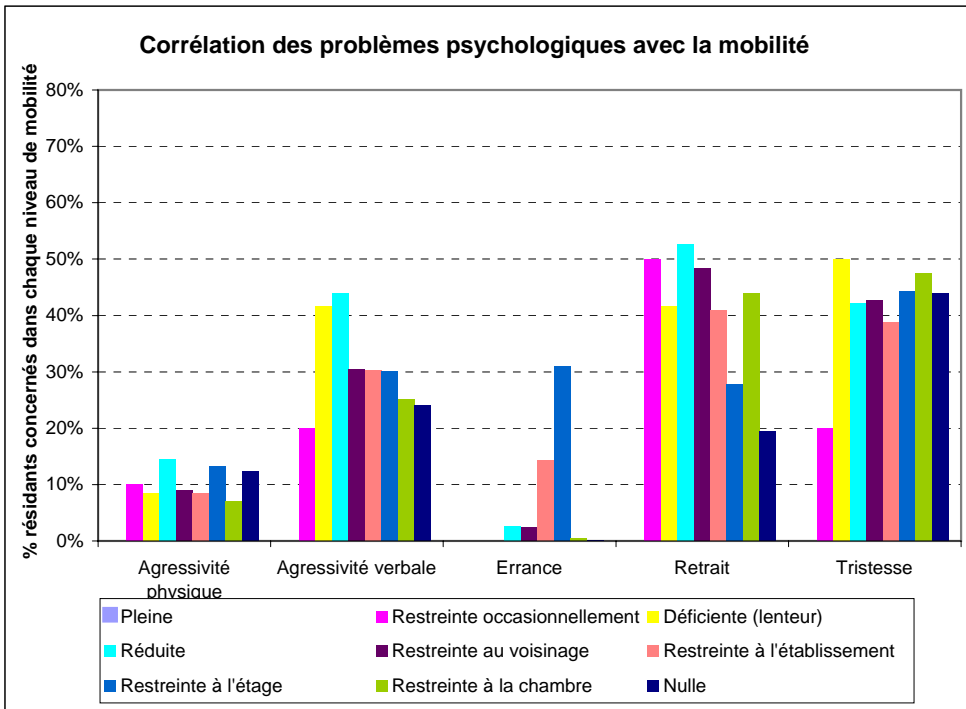
Intitulé	Agressivité physique	Agressivité verbale	Errance	Retrait	Tristesse
Home/maison pour personnes âgées					
EMS (simple et médicalisé)	5%	25%	6%	37%	39%
Home médicalisé	9%	25%	10%	31%	41%
Unité hosp. de psychogér. en hôp. gén.	25%	42%	33%	42%	75%
Unité hosp. de psychogér. en hôp. psych.					
Home médic. spéc. dans la gérontopsy.	23%	39%	30%	18%	41%
Unité hosp. - lits C	4%	19%	11%	28%	47%
Inst. pour handicapés	12%	38%	4%	38%	50%
Etab. pour trait. psychos.	27%	59%	12%	70%	64%



MOBILITE: Corrélation des problèmes psychologiques avec la mobilité (problèmes corrigés et non corrigés)

Mobilité	Agressivité physique	Agressivité verbale	Errance	Retrait	Tristesse
Pleine					
Restreinte occasionnellement	10%	20%		50%	20%
Déficiente (lenteur)	8%	42%		42%	50%
Réduite	15%	44%	3%	53%	42%
Restreinte au voisinage	9%	31%	2%	48%	43%
Restreinte à l'établissement	8%	30%	14%	41%	39%
Restreinte à l'étage	13%	30%	31%	28%	44%
Restreinte à la chambre	7%	25%	1%	44%	47%
Nulle	12%	24%	0.2%	19%	44%
Total	11%	28%	12%	32%	43%

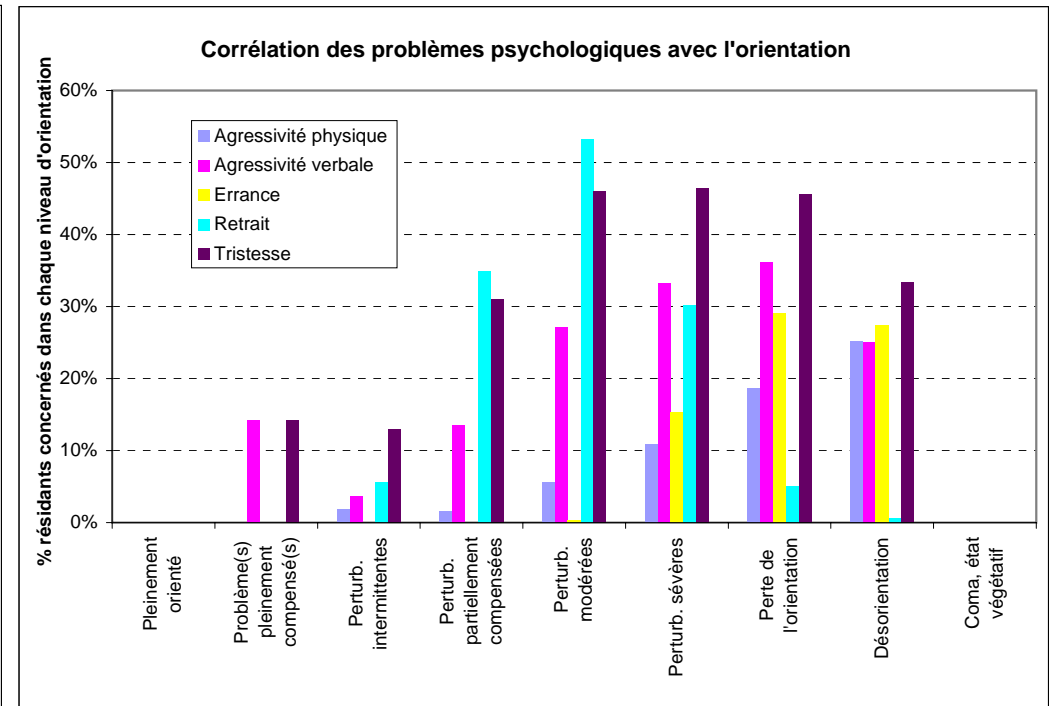
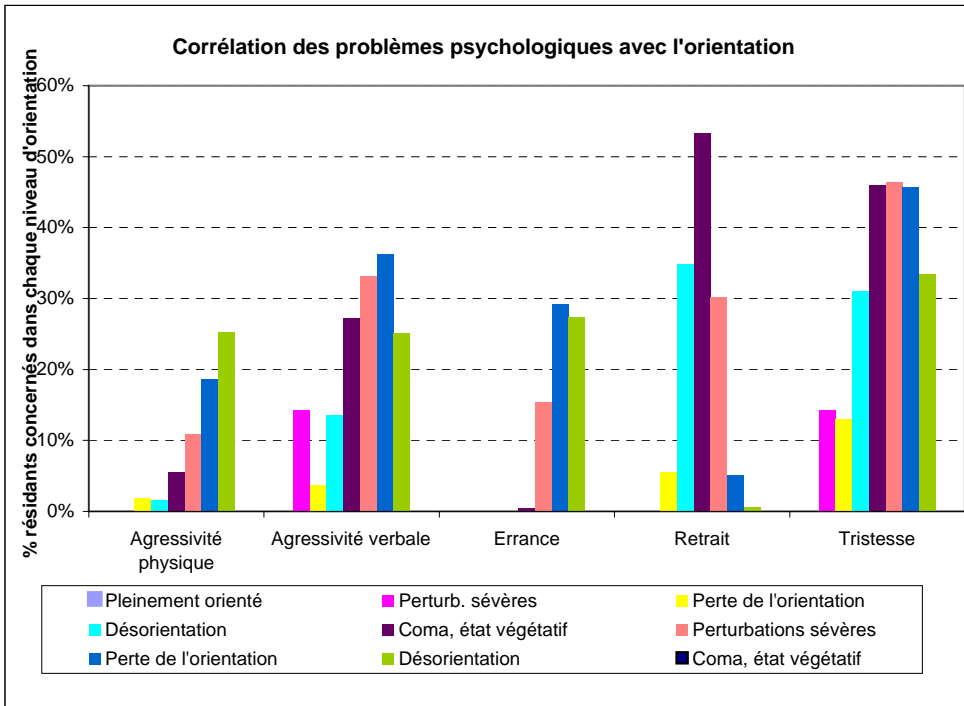
Lecture: 10% des résidents dont la mobilité est restreinte occasionnellement ont des problèmes d'agressivité physique



ORIENTATION: Corrélation des problèmes psychologiques avec l'orientation (problèmes corrigés et non corrigés)

Orientation	Agressivité physique	Agressivité verbale	Errance	Retrait	Tristesse
Pleinement orienté					
Problème(s) pleinement compensé(s)		14%			14%
Perturbations intermittentes	2%	4%		6%	13%
Perturbations partiellement compensées	2%	14%		35%	31%
Perturbations modérées	6%	27%	0.4%	53%	46%
Perturbations sévères	11%	33%	15%	30%	46%
Perte de l'orientation	19%	36%	29%	5%	46%
Désorientation	25%	25%	27%	1%	33%
Coma, état végétatif					
Total	11%	28%	12%	32%	43%

Lecture: 27% des résidents avec des perturbations modérées de l'orientation ont des problèmes d'agressivité verbale



MINUTES DE COMMUNICATION REQUISES : Corrélation avec les problèmes psychologiques

Etat du problème psy	Agressivité physique		Agressivité verbale		Errance		Retrait		Tristesse	
	% résidents concernés	% minutes requises	% résidents concernés	% minutes requises	% résidents concernés	% minutes requises	% résidents concernés	% minutes requises	% résidents concernés	% minutes requises
Pas de problème	89%	85%	72%	67%	88%	85%	68%	67%	57%	54%
Problèmes corrigés	0.3%	1%	0.4%	1%	0.1%	0.1%	0.1%	0.1%	0.2%	0.3%
Problèmes non corrigés	11%	14%	28%	33%	12%	15%	32%	33%	43%	46%
Total	100%	100%	100%	100%	100%	100%	100%	100%	100%	100%

Volume de minutes de communication requises par les résidents avec des problèmes psychologiques

Minutes de communication par jour	Agressivité physique		Agressivité verbale		Errance		Retrait		Tristesse	
	Pas de problème	Non corrigée	Pas de problème	Non corrigée	Pas de problème	Non corrigée	Pas de problème	Non corrigé	Pas de problème	Non corrigée
00-21	21%	5%	23%	10%	21%	0.1%	16%	22%	22%	14%
22-28	31%	15%	32%	23%	30%	21%	30%	26%	30%	28%
29-35.5	28%	30%	28%	29%	26%	41%	33%	18%	29%	27%
35.6-43	8%	13%	8%	11%	8%	14%	10%	7%	9%	9%
plus de 43	12%	37%	9%	28%	14%	23%	10%	27%	10%	22%
Ensemble	100%	100%	100%	100%	100%	100%	100%	100%	100%	100%

MOBILITE: Corrélation des problèmes psychologiques avec la mobilité (problèmes corrigés et non corrigés), femmes uniquement

Mobilité	Agressivité physique	Agressivité verbale	Errance	Retrait	Tristesse
Pleine					
Restreinte occasionnellement				50%	25%
Déficiente (lenteur)		33%		17%	33%
Réduite	11%	37%	3%	45%	51%
Restreinte au voisinage	4%	22%	2%	43%	43%
Restreinte à l'établissement	6%	26%	13%	39%	38%
Restreinte à l'étage	10%	28%	30%	27%	45%
Restreinte à la chambre	6%	24%	0.5%	43%	47%
Nulle	10%	22%	0.2%	19%	44%
Total	9%	25%	11%	30%	43%

MOBILITE: Corrélation des problèmes psychologiques avec la mobilité (problèmes corrigés et non corrigés), hommes uniquement

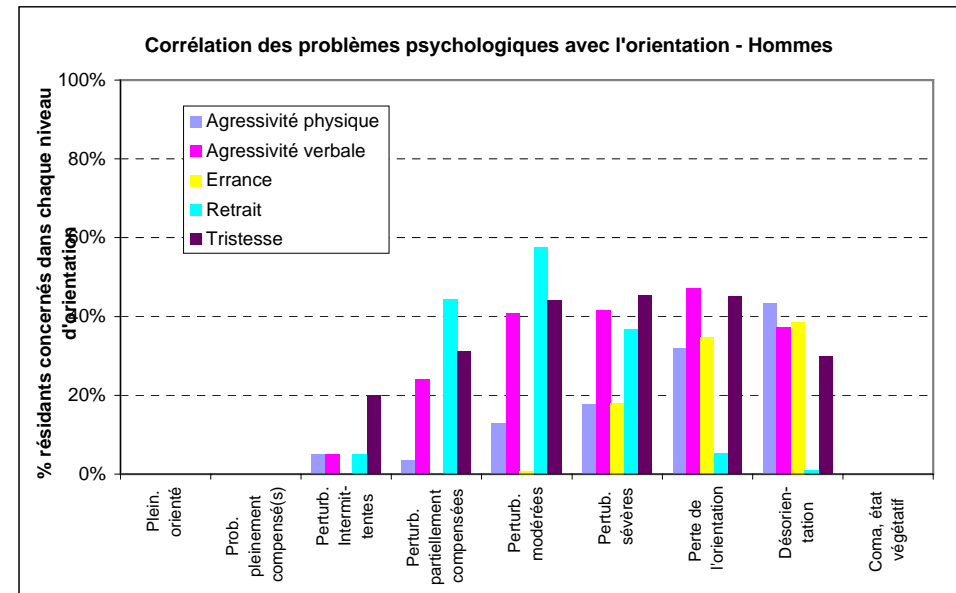
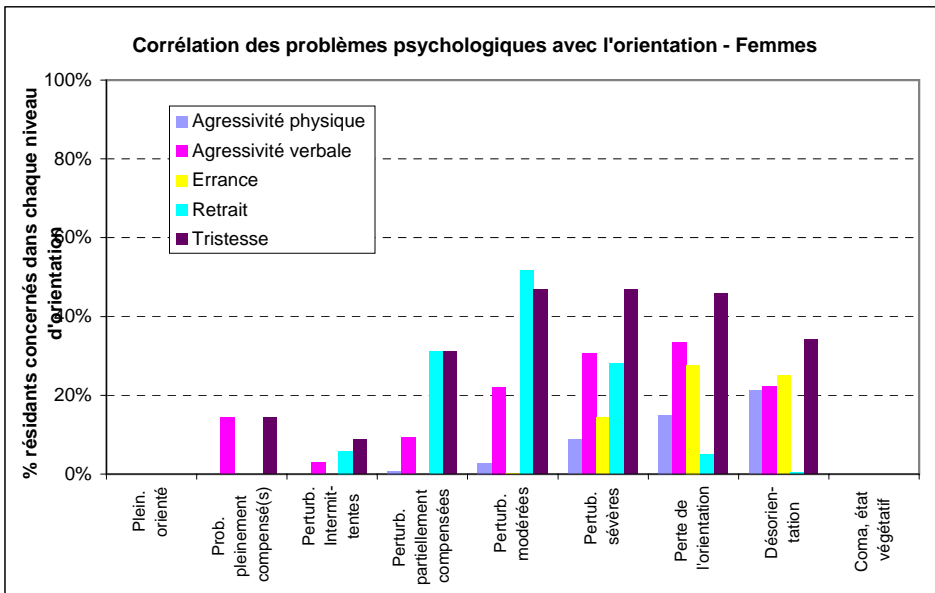
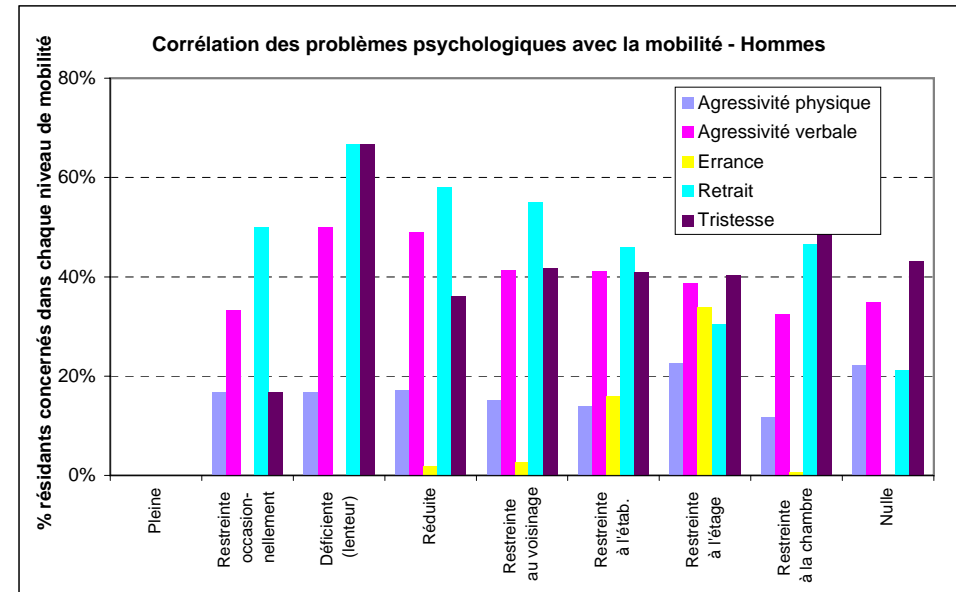
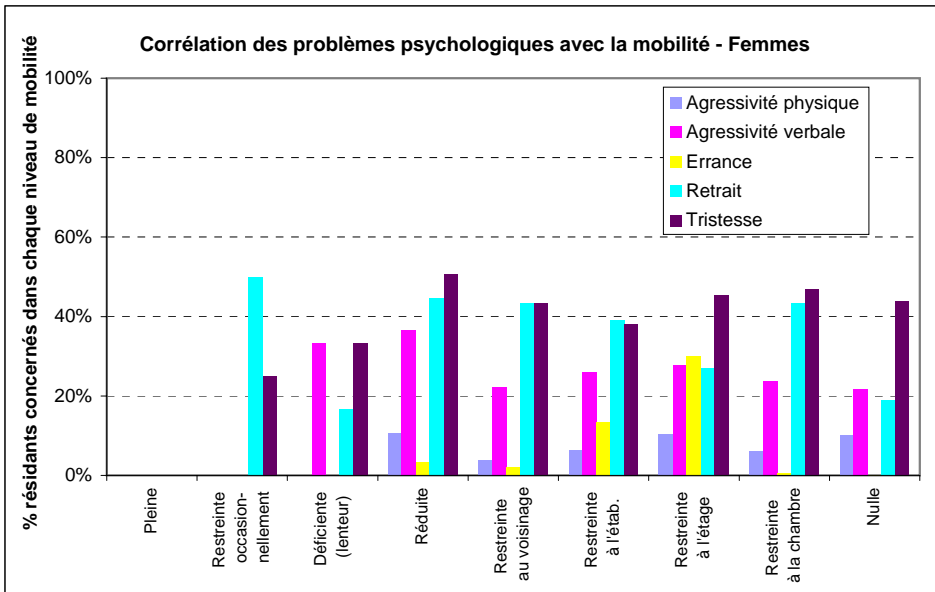
Mobilité	Agressivité physique	Agressivité verbale	Errance	Retrait	Tristesse
Pleine					
Restreinte occasionnellement	17%	33%		50%	17%
Déficiente (lenteur)	17%	50%		67%	67%
Réduite	17%	49%	2%	58%	36%
Restreinte au voisinage	15%	41%	3%	55%	42%
Restreinte à l'établissement	14%	41%	16%	46%	41%
Restreinte à l'étage	23%	39%	34%	30%	40%
Restreinte à la chambre	12%	33%	1%	47%	50%
Nulle	22%	35%		21%	43%
Total	18%	39%	13%	39%	42%

ORIENTATION: Corrélation des problèmes psychologiques avec l'orientation (problèmes corrigés et non corrigés), femmes uniquement

Orientation	Agressivité physique	Agressivité verbale	Errance	Retrait	Tristesse
Pleinement orienté					
Problème(s) pleinement compensé(s)		14%			14%
Perturbations intermittentes		3%		6%	9%
Perturbations partiellement compensées	1%	9%		31%	31%
Perturbations modérées	3%	22%	0.2%	52%	47%
Perturbations sévères	9%	31%	14%	28%	47%
Perte de l'orientation	15%	33%	28%	5%	46%
Désorientation	21%	22%	25%	1%	34%
Coma, état végétatif					
Total	9%	25%	11%	30%	43%

ORIENTATION: Corrélation des problèmes psychologiques avec l'orientation (problèmes corrigés et non corrigés), hommes uniquement

Orientation	Agressivité physique	Agressivité verbale	Errance	Retrait	Tristesse
Pleinement orienté					
Problème(s) pleinement compensé(s)					
Perturbations intermittentes	5%	5%		5%	20%
Perturbations partiellement compensées	3%	24%		44%	31%
Perturbations modérées	13%	41%	1%	57%	44%
Perturbations sévères	18%	42%	18%	37%	45%
Perte de l'orientation	32%	47%	35%	5%	45%
Désorientation	43%	37%	39%	1%	30%
Coma, état végétatif					
Total	18%	39%	13%	39%	42%



Comparaison de la fréquence des problèmes d'AGRESSIVITE PHYSIQUE entre J (2008) (lignes) et J-1 (2007) (colonnes)

J (lignes), J-1 (colonnes)	Pas de problème	Problèmes corrigés	Problèmes non corrigés	Total J
Pas de problème	7369	29	133	7531
Problèmes corrigés		31		31
Problèmes non corrigés	269	11	673	953
Total J-1	7638	71	806	8515

Résumé de la situation en mai 2009		
Agressivité physique	Etat psychologique amélioré	1.9%
	Etat psychologique péjoré	3.3%
	Problème psychologique non corrigé inchangé	7.9%
	Pas de problème inchangé	86.5%

Comparaison de la fréquence des problèmes d'AGRESSIVITE VERBALE entre J (2008) (lignes) et J-1 (2007) (colonnes)

J (lignes), J-1 (colonnes)	Pas de problème	Problèmes corrigés	Problèmes non corrigés	Total J
Pas de problème	5631	37	319	5987
Problèmes corrigés		47		47
Problèmes non corrigés	457	23	2001	2481
Total J-1	6088	107	2320	8515

Agressivité verbale	Etat psychologique amélioré	4.2%
	Etat psychologique péjoré	5.6%
	Problème psychologique non corrigé inchangé	23.5%
	Pas de problème inchangé	66.1%

Comparaison de la fréquence des problèmes d'ERRANCE entre J (2008) (lignes) et J-1 (2007) (colonnes)

J (lignes), J-1 (colonnes)	Pas de problème	Problèmes corrigés	Problèmes non corrigés	Total J
Pas de problème	7377	12	208	7597
Problèmes corrigés		6		6
Problèmes non corrigés	160	3	749	912
Total J-1	7537	21	957	8515

Errance	Etat psychologique amélioré	2.6%
	Etat psychologique péjoré	1.9%
	Problème psychologique non corrigé inchangé	8.8%
	Pas de problème inchangé	86.6%

Comparaison de la fréquence des problèmes de TRISTESSE entre J (2008) (lignes) et J-1 (2007) (colonnes)

J (lignes), J-1 (colonnes)	Pas de problème	Problèmes corrigés	Problèmes non corrigés	Total J
Pas de problème	5343	12	443	5798
Problèmes corrigés		6		6
Problèmes non corrigés	370	8	2333	2711
Total J-1	5713	26	2776	8515

Tristesse	Etat psychologique amélioré	5.3%
	Etat psychologique péjoré	4.4%
	Problème psychologique non corrigé inchangé	27.4%
	Pas de problème inchangé	62.7%

Comparaison de la fréquence des problèmes de RETRAIT entre J (2008) (lignes) et J-1 (2007) (colonnes)

J (lignes), J-1 (colonnes)	Pas de problème	Problèmes corrigés	Problèmes non corrigés	Total J
Pas de problème	4346	30	494	4870
Problèmes corrigés		28		28
Problèmes non corrigés	574	24	3019	3617
Total J-1	4920	82	3513	8515

Retrait	Etat psychologique amélioré	6.2%
	Etat psychologique péjoré	7.0%
	Problème psychologique non corrigé inchangé	35.5%
	Pas de problème inchangé	51.0%

Corrélation avec l'échelle d'orientation pour les résidents qui présentent au moins 2 des problèmes psychologiques suivants (signes d'état dépressif)* :

1. Manifestation de chagrin (FRAN), 2. Retrait (FRAN), 3. Idées suicidaires (FRAN)
4. Pense souvent à la mort (FRAN), 5. Réveil prématuré et mauvaise humeur (FRAN), 6. Hypersomnie (éveillé 7h ou moins/jour) (FRAN)

*Référence : Center for Health Systems Research and Analysis, University of Wisconsin, Madison

Nombre de résidents avec au moins 2 /6 problèmes psychiatriques, par sexe sans les institutions pour handicapés et établ. pour traitements psychosociaux

Sexe	Echelle d'orientation								Total
	1	2	3	4	5	6	7	8	
	Plenement orienté	Problème(s) pleinement compensé(s)	Perturbations intermittentes	Perturbations partiellement compensées	Perturbations modérées	Perturbations sévères	Perte de l'orientation	Désorientation	
Femmes				49	457	131	9	1	647
Hommes			1	27	177	56		1	262
Total			1	76	634	187	9	2	909

Nombre de résidents avec au moins 2 /6 problèmes psychiatriques, par canton sans les institutions pour handicapés et établ. pour traitements psychosociaux

	Echelle d'orientation								Total
	1	2	3	4	5	6	7	8	
GE				18	105	20	2		145
JU				13	60	6	1		80
NE			1	26	112	34	2	2	177
VD				19	357	127	4		507
Total			1	76	634	187	9	2	909

Nombre de résidents avec au moins 2 /6 problèmes psychiatriques, par grands types de mission Toute la population

	Echelle d'orientation								Total
	1	2	3	4	5	6	7	8	
Gériatrie et psychogériatrie				63	505	109	9	2	688
Psychiatrie et inst. pour handicapés			1	13	129	78			221
Tous les résidents			1	76	634	187	9	2	909

Proportion des résidents avec au moins 2 /6 problèmes psychiatriques, par sexe sans les institutions pour handicapés et établ. pour traitements psychosociaux

Sexe	Echelle d'orientation								Total
	1	2	3	4	5	6	7	8	
	Plenement orienté	Problème(s) pleinement compensé(s)	Perturbations intermittentes	Perturbations partiellement compensées	Perturbations modérées	Perturbations sévères	Perte de l'orientation	Désorientation	
Femmes				0.6%	5.2%	1.5%	0.1%	0.01%	7.3%
Hommes			0.03%	0.9%	6.1%	1.9%		0.03%	9.0%
Total			0.01%	0.6%	5.4%	1.6%	0.1%	0.02%	7.7%

Interprétation: 5.2% des résidentes ont au moins 2 des problèmes psychologiques et ont des perturbations modérées de l'orientation

Proportion des résidents avec au moins 2 /6 problèmes psychiatriques, par canton sans les institutions pour handicapés et établ. pour traitements psychosociaux

	Echelle d'orientation								Total
	1	2	3	4	5	6	7	8	
GE				0.5%	3.2%	0.6%	0.1%		4.4%
JU				1.9%	9.0%	0.9%	0.1%		12.0%
NE			0.05%	1.2%	5.1%	1.5%	0.1%	0.1%	8.0%
VD				0.3%	6.4%	2.3%	0.1%		9.1%
Total			0.01%	0.6%	5.4%	1.6%	0.1%	0.02%	7.7%

Proportion des résidents avec au moins 2 /6 problèmes psychiatriques, par grands types de mission Toute la population

	Echelle d'orientation								Total
	1	2	3	4	5	6	7	8	
Gériatrie et psychogériatrie				0.6%	4.6%	1.0%	0.1%	0.02%	7.8%
Psychiatrie et inst. pour handicapés			0.1%	1.9%	18.9%	11.4%			32.4%
Tous les résidents			0.01%	0.6%	5.4%	1.6%	0.1%	0.02%	7.7%

18,9% des résidents en étab psy. ou pour handicapés ont au moins 2 problèmes psy et ont des perturbations modérées de l'orientation

Corrélation avec l'échelle d'orientation pour les résidents qui présentent au moins 2 des problèmes psychologiques suivants (signes d'état dépressif)* :

1. Manifestation de chagrin (FRAN), 2. Retrait (FRAN), 3. Idées suicidaires (FRAN)
 4. Pense souvent à la mort (FRAN), 5. Réveil prématuré et mauvaise humeur (FRAN), 6. Hypersomnie (éveillé 7h ou moins/jour) (FRAN)

*Référence : Center for Health Systems Research and Analysis, University of Wisconsin, Madison

