

DONNÉES PLAISIR©

**Problèmes psychologiques
Etat de situation**

DONNÉES DE MAI 2007

ISE ✓

Sur mandat de la
Commission technique intercantonale PLAISIR

Analyse des données PLAISIR de mai 2007, relative aux problèmes psychologiques présentés par les résidents, mis en corrélation avec d'autres facteurs

Rappel

L'évaluation du profil bio-psycho-social du résident permet de prendre connaissance des problèmes psychologiques dont il souffre. 13 problèmes sont relevés : l'agressivité physique, l'agressivité verbale, le fait de déranger les autres, l'agitation, l'errance, l'anxiété persistante, la tristesse, les manifestations de chagrin, le retrait, la présence d'idées suicidaires, le fait de penser souvent à la mort, le réveil prématuré et de mauvaise humeur, l'hypersomnie. Lorsque ces problèmes sont présents, ils peuvent l'être de deux manières : corrigés (par une médication, une contention, un programme de gestion du comportement, etc.) ou non corrigés. Ne sont considérés « comme corrigés que les problèmes qui existeraient si aucun moyen de correction n'était mis en œuvre... Un problème qui est en voie de correction (par exemple, ajustement de la médication non terminé) mais qui donne encore lieu à des manifestations, sera considéré comme non corrigé. »¹

Les EMS étant des lieux de vie, la gestion des problèmes psychologiques est un des éléments principaux de la qualité des soins. En effet la littérature dans le domaine met en évidence l'impact d'une bonne prise en charge des problèmes psychologiques sur toutes les autres fonctions de la vie d'un résident, notamment sa mobilité et sa continence et donc son autonomie². Certains schémas du présent rapport montrent bien la relation entre ces différents éléments. Par conséquent, si l'on veut maintenir et restaurer l'autonomie de résidents d'EMS, il est indispensable de soigner leurs états dépressifs et leurs réactions négatives à la perte de leurs capacités fonctionnelles, d'une part, et à l'institutionnalisation, d'autre part. Depuis le 1^{er} juillet 2007, certaines prestations de soins de santé mentales seront prises en charge par l'assurance-maladie. Dans la logique de ce qui est écrit ci-dessus, cette prise en charge devrait stimuler l'action soignante, conduire à une diminution des problèmes psychologiques et, dès lors, à une augmentation de l'autonomie de certains résidents, avec pour conséquence une diminution de la charge en soins. L'avenir le dira.

L'analyse de données a été effectuée sur la base de données de mai 2007 (N= 11'604). Elle se limite à 5 problèmes, parmi les plus fréquents : l'agressivité physique, l'agressivité verbale, l'errance, le retrait et la tristesse. Elle est essentiellement descriptive (voir tableaux ci-joints).

Les résultats confirment l'analyse effectuée à partir des données de mai 2005 et mai 2006³ avec une très grande stabilité. Il faudra la poursuivre encore un certain temps pour pouvoir en tirer des tendances.

¹ EROS, Manuel PLAISIR 1993, p. 49.

² Voir site Internet : www.isesuisse.ch/ct-plaisir

³ Voir site Internet : www.isesuisse.ch/ct-plaisir

Situation des résidents en matière de problèmes psychologiques

Intitulé	Agressivité physique		Agressivité verbale		Errance		Retrait		Tristesse	
Pas de problème	10 383	89%	8 337	72%	10 248	88%	7 935	68%	6 632	57%
Problèmes corrigés	101	1%	136	1%	32	0%	40	0%	108	1%
Problèmes non corrigés	1 120	10%	3 131	27%	1 324	11%	3 629	31%	4 864	42%
Total	11 604	100%	11 604	100%	11 604	100%	11 604	100%	11 604	100%

Répartition selon le sexe

Intitulé	Agressivité physique		Agressivité verbale		Errance		Retrait		Tristesse	
	F	M	F	M	F	M	F	M	F	M
Pas de problème	92%	81%	76%	60%	89%	87%	71%	62%	56%	59%
Problèmes corrigés	0%	2%	1%	2%	0%	0%	0%	0%	1%	1%
Problèmes non corrigés	7%	17%	23%	38%	11%	13%	29%	38%	43%	40%
Total	100%	100%	100%	100%	100%	100%	100%	100%	100%	100%

Répartition par catégorie d'âge

Intitulé	Agressivité physique		Agressivité verbale		Errance		Retrait		Tristesse	
	60-74	>74	60-74	>74	60-74	>74	60-74	>74	60-74	>74
Pas de problème	76%	92%	54%	75%	82%	88%	58%	71%	51%	58%
Problèmes corrigés	1%	1%	1%	1%	0%	0%	0%	0%	1%	1%
Problèmes non corrigés	15%	8%	37%	24%	11%	11%	35%	29%	41%	41%
Total	92%	100%	92%	100%	92%	100%	92%	100%	92%	100%

GENEVE

Intitulé	Agressivité physique		Agressivité verbale		Errance		Retrait		Tristesse	
Pas de problème	2 762	89%	2 276	73%	2 727	88%	2 137	69%	1 956	63%
Problèmes corrigés	16	1%	23	1%	12	0%	10	0%	18	1%
Problèmes non corrigés	330	11%	809	26%	369	12%	961	31%	1 134	36%
Total	3 108	100%	3 108	100%	3 108	100%	3 108	100%	3 108	100%

JURA

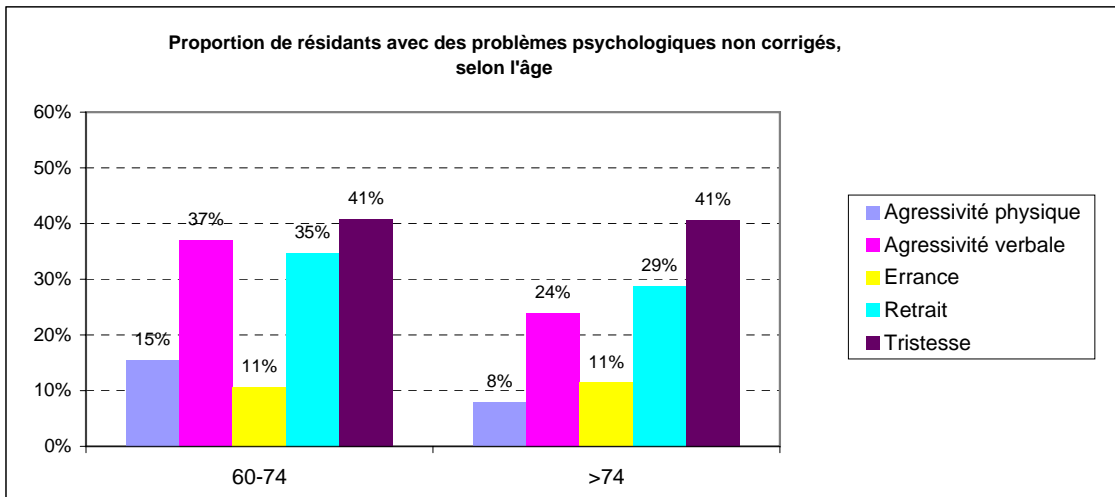
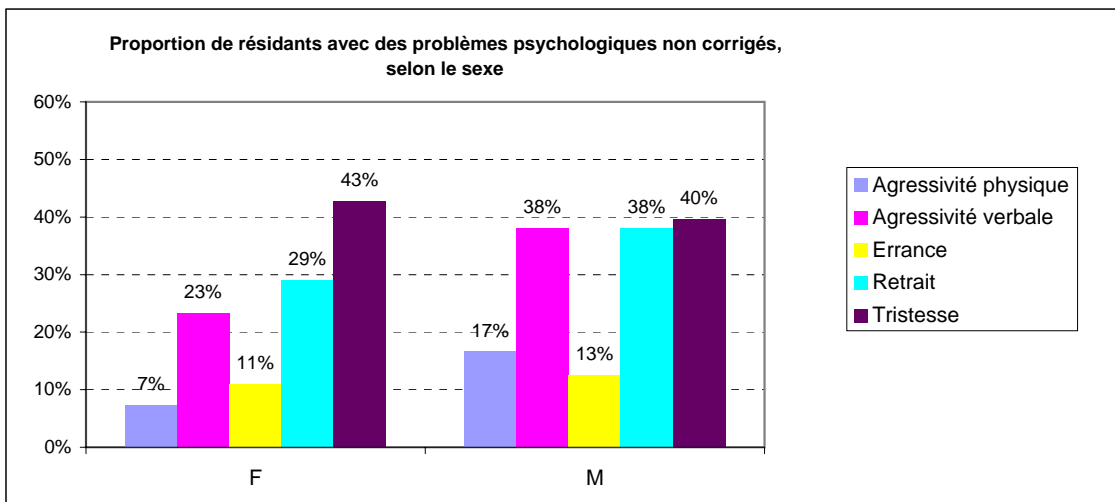
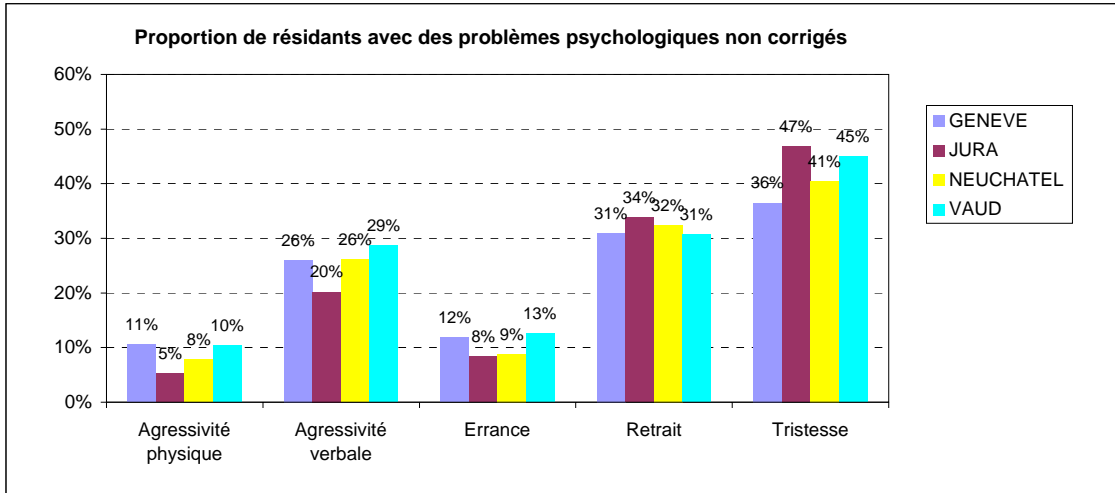
Intitulé	Agressivité physique		Agressivité verbale		Errance		Retrait		Tristesse	
Pas de problème	624	94%	523	79%	606	92%	437	66%	348	53%
Problèmes corrigés	3	0%	5	1%	1	0%	1	0%	4	1%
Problèmes non corrigés	35	5%	134	20%	55	8%	224	34%	310	47%
Total	662	100%	662	100%	662	100%	662	100%	662	100%

NEUCHATEL

Intitulé	Agressivité physique		Agressivité verbale		Errance		Retrait		Tristesse	
Pas de problème	2 039	91%	1 625	73%	2 035	91%	1 505	67%	1 312	59%
Problèmes corrigés	26	1%	29	1%	7	0%	8	0%	20	1%
Problèmes non corrigés	174	8%	585	26%	197	9%	726	32%	907	41%
Total	2 239	100%	2 239	100%	2 239	100%	2 239	100%	2 239	100%

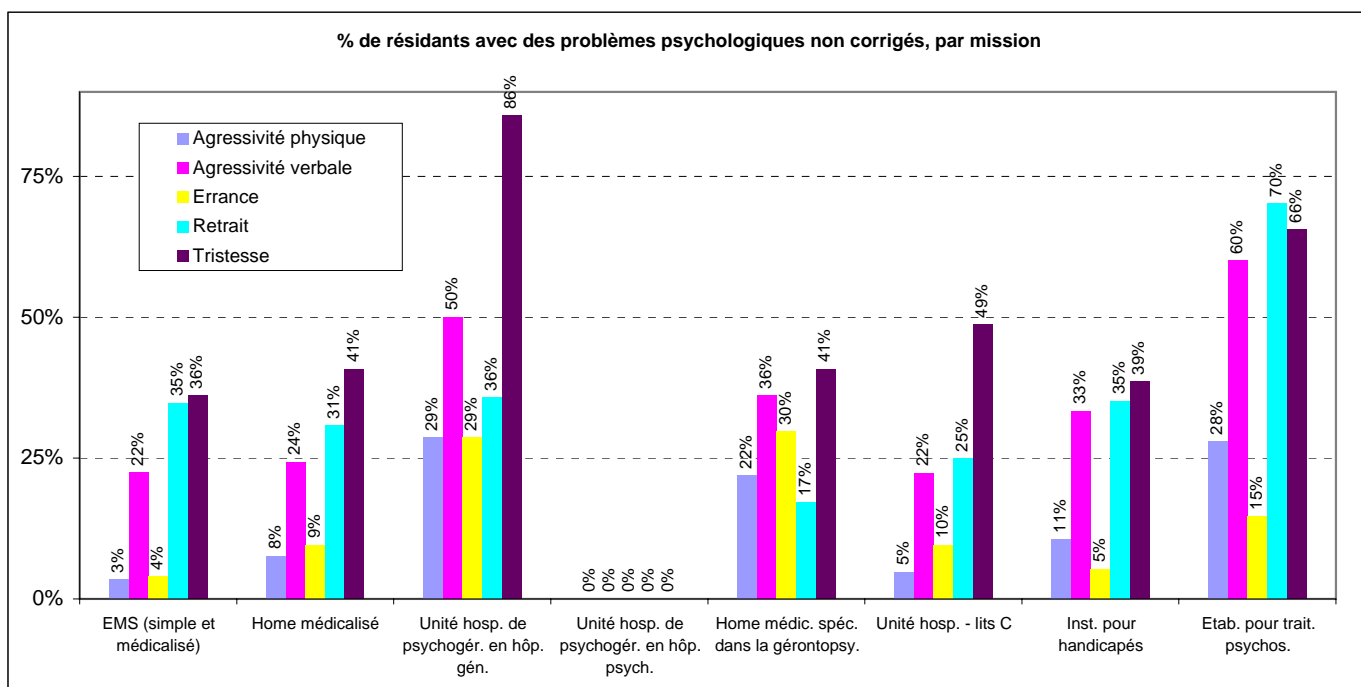
VAUD

Intitulé	Agressivité physique		Agressivité verbale		Errance		Retrait		Tristesse	
Pas de problème	4 958	89%	3 913	70%	4 880	87%	3 856	69%	3 016	54%
Problèmes corrigés	56	1%	79	1%	12	0%	21	0%	66	1%
Problèmes non corrigés	581	10%	1 603	29%	703	13%	1 718	31%	2 513	45%
Total	5 595	100%	5 595	100%	5 595	100%	5 595	100%	5 595	100%



% de résidents avec des problèmes psychologiques non corrigés, par mission

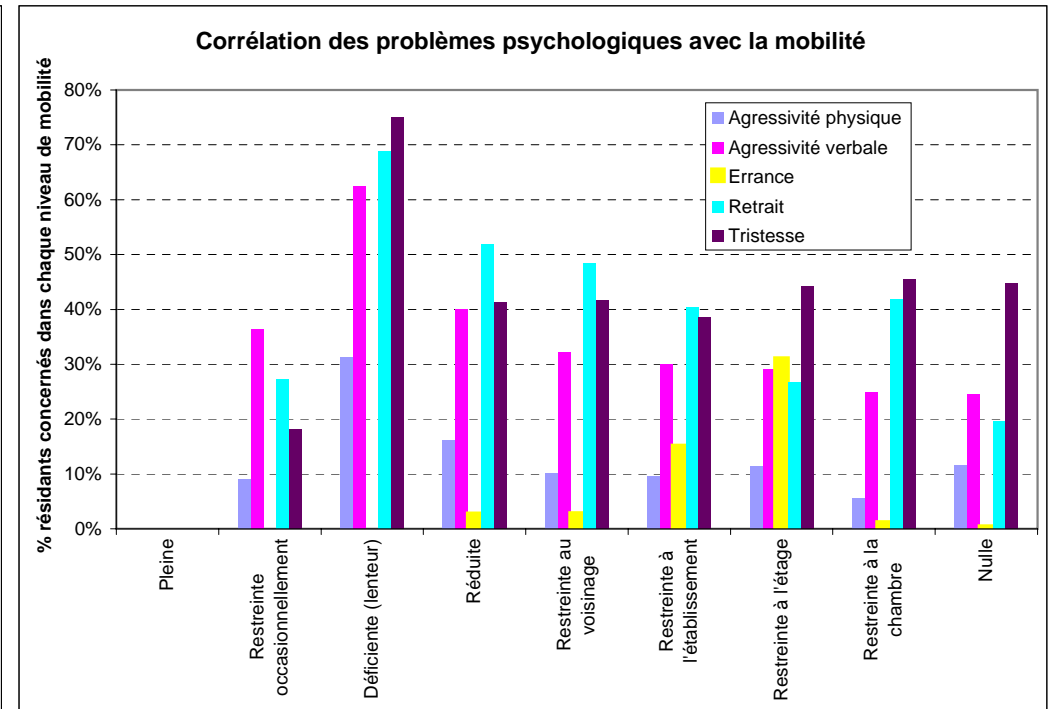
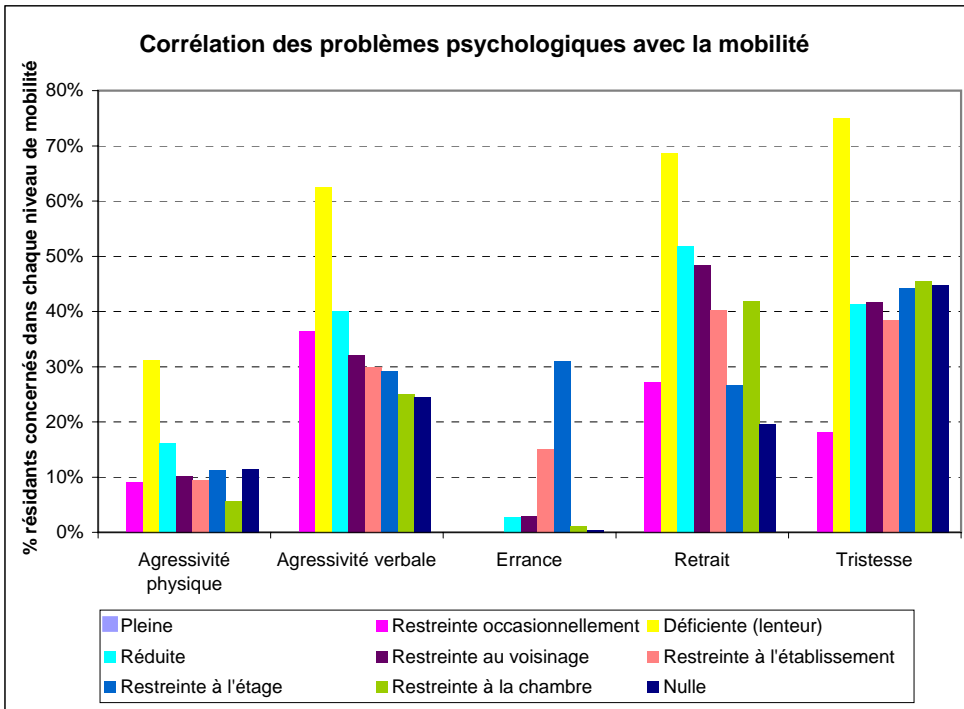
Intitulé	Agressivité physique	Agressivité verbale	Errance	Retrait	Tristesse
Home/maison pour personnes âgées					
EMS (simple et médicalisé)	3%	22%	4%	35%	36%
Home médicalisé	8%	24%	9%	31%	41%
Unité hosp. de psychogér. en hôp. gén.	29%	50%	29%	36%	86%
Unité hosp. de psychogér. en hôp. psych.					
Home médic. spéc. dans la gérontopsy.	22%	36%	30%	17%	41%
Unité hosp. - lits C	5%	22%	10%	25%	49%
Inst. pour handicapés	11%	33%	5%	35%	39%
Etab. pour trait. psychos.	28%	60%	15%	70%	66%



MOBILITE: Corrélation des problèmes psychologiques avec la mobilité (problèmes corrigés et non corrigés)

Mobilité	Agressivité physique	Agressivité verbale	Errance	Retrait	Tristesse
Pleine					
Restreinte occasionnellement	9%	36%		27%	18%
Déficiente (lenteur)	31%	63%		69%	75%
Réduite	16%	40%	3%	52%	41%
Restreinte au voisinage	10%	32%	3%	48%	42%
Restreinte à l'établissement	10%	30%	15%	40%	39%
Restreinte à l'étage	11%	29%	31%	27%	44%
Restreinte à la chambre	6%	25%	1%	42%	45%
Nulle	11%	25%	0%	20%	45%
Total	11%	28%	12%	32%	43%

Lecture: 9% des résidents dont la mobilité est restreinte occasionnellement ont des problèmes d'agressivité physique



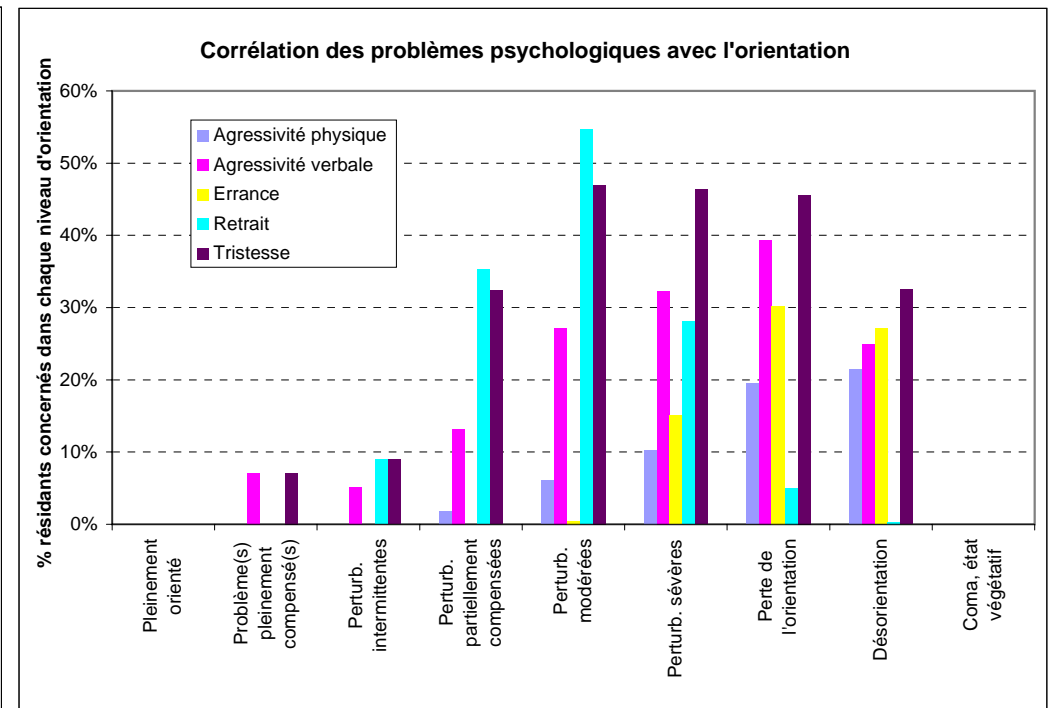
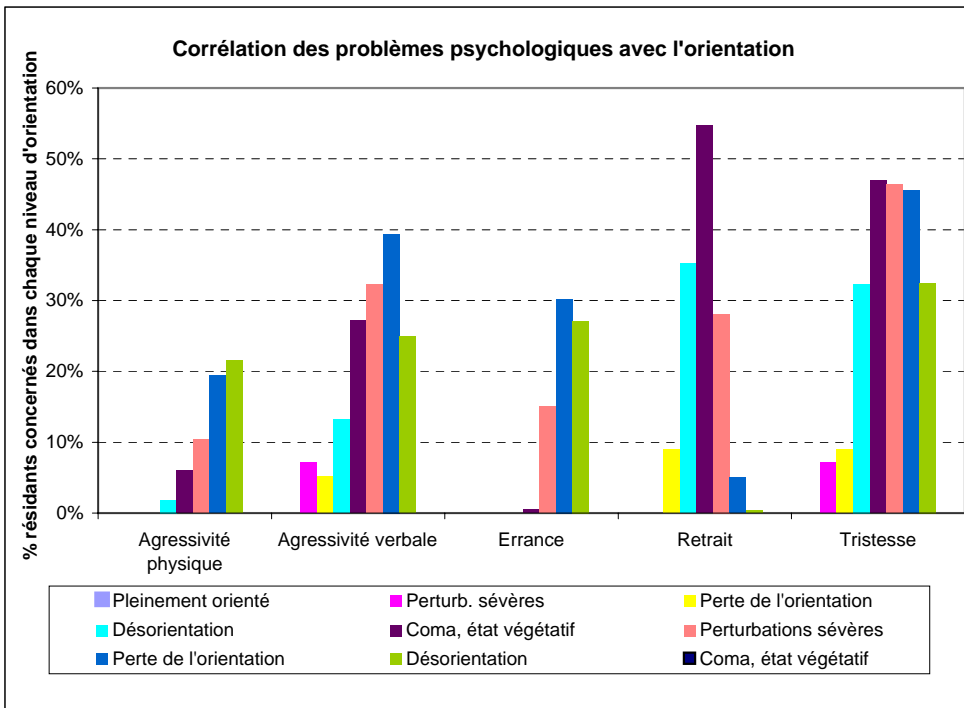
Données PLAISIR - Mai 2007
Analyse des problèmes psychologiques des résidents

Données PLAISIR - Mai 2007
Analyse des problèmes psychologiques des résidents

ORIENTATION: Corrélation des problèmes psychologiques avec l'orientation (problèmes corrigés et non corrigés)

Orientation	Agressivité physique	Agressivité verbale	Errance	Retrait	Tristesse
Pleinement orienté					
Problème(s) pleinement compensé(s)		7%			7%
Perturbations intermittentes		5%		9%	9%
Perturbations partiellement compensées	2%	13%		35%	32%
Perturbations modérées	6%	27%	1%	55%	47%
Perturbations sévères	10%	32%	15%	28%	46%
Perte de l'orientation	19%	39%	30%	5%	46%
Désorientation	22%	25%	27%	0%	32%
Coma, état végétatif					
Total	11%	28%	12%	32%	43%

Lecture: 27% des résidents avec des perturbations modérées de l'orientation ont des problèmes d'agressivité verbale



MINUTES DE COMMUNICATION REQUISES : Corrélation avec les problèmes psychologiques

Etat du problème psy	Agressivité physique		Agressivité verbale		Errance		Retrait		Tristesse	
	% résidents concernés	% minutes requises	% résidents concernés	% minutes requises	% résidents concernés	% minutes requises	% résidents concernés	% minutes requises	% résidents concernés	% minutes requises
Pas de problème	89%	86%	72%	67%	88%	85%	68%	67%	57%	54%
Problèmes corrigés	1%	1%	1%	2%	0%	0%	0%	0%	1%	1%
Problèmes non corrigés	10%	13%	27%	32%	11%	14%	31%	32%	42%	45%
Total	100%	100%	100%	100%	100%	100%	100%	100%	100%	100%

Volume de minutes de communication requises par les résidents avec des problèmes psychologiques

Minutes de communication par jour	Agressivité physique		Agressivité verbale		Errance		Retrait		Tristesse	
	Pas de problème	Non corrigée	Pas de problème	Non corrigée	Pas de problème	Non corrigée	Pas de problème	Non corrigé	Pas de problème	Non corrigée
00-21	20%	5%	23%	9%	21%	0%	16%	22%	22%	13%
22-28	31%	15%	32%	22%	30%	19%	30%	26%	29%	28%
29-35.5	29%	29%	29%	29%	26%	43%	34%	17%	30%	27%
35.6-43	9%	14%	9%	12%	9%	16%	11%	8%	10%	11%
plus de 43	11%	38%	8%	28%	14%	23%	9%	27%	10%	21%
Ensemble	100%	100%	100%	100%	100%	100%	100%	100%	100%	100%

MOBILITE: Corrélation des problèmes psychologiques avec la mobilité (problèmes corrigés et non corrigés), femmes uniquement

Mobilité	Agressivité physique	Agressivité verbale	Errance	Retrait	Tristesse
Pleine					
Restreinte occasionnellement		33%			
Déficiente (lenteur)	14%	43%		43%	71%
Réduite	11%	34%	3%	43%	47%
Restreinte au voisinage	4%	23%	2%	45%	45%
Restreinte à l'établissement	7%	26%	14%	39%	38%
Restreinte à l'étage	8%	26%	30%	26%	45%
Restreinte à la chambre	5%	23%	1%	41%	46%
Nulle	10%	22%	0%	19%	45%
Total	8%	24%	11%	29%	44%

MOBILITE: Corrélation des problèmes psychologiques avec la mobilité (problèmes corrigés et non corrigés), hommes uniquement

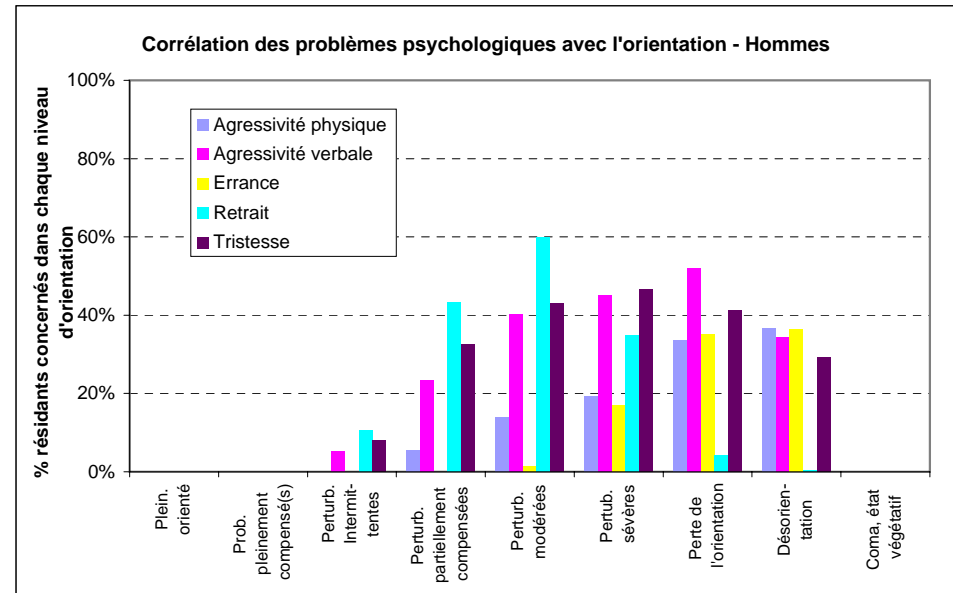
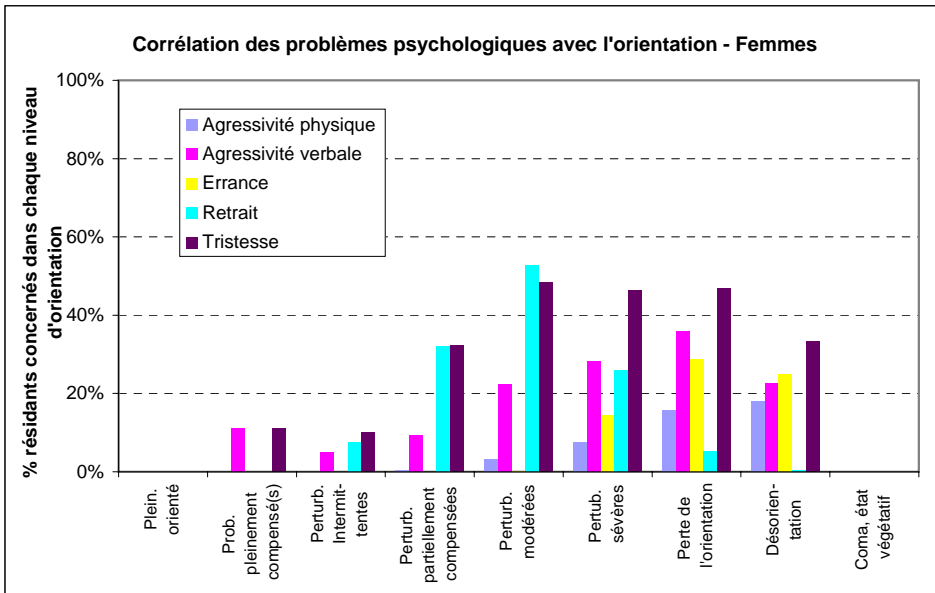
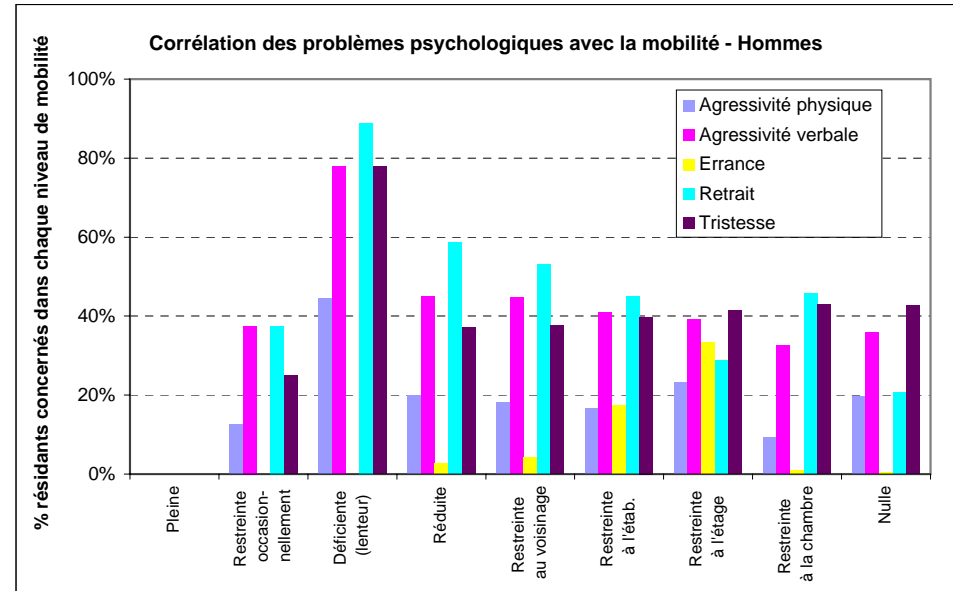
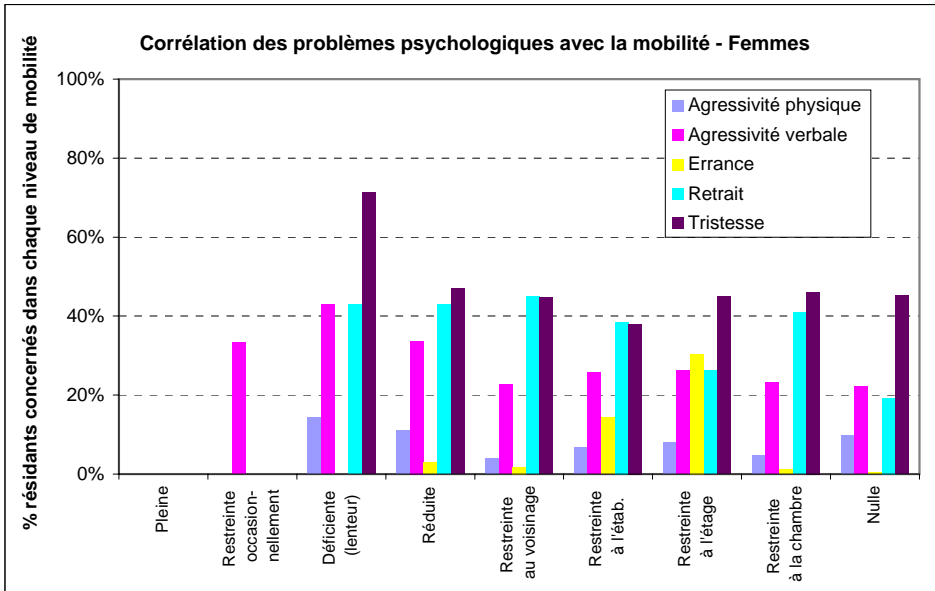
Mobilité	Agressivité physique	Agressivité verbale	Errance	Retrait	Tristesse
Pleine					
Restreinte occasionnellement	13%	38%		38%	25%
Déficiente (lenteur)	44%	78%		89%	78%
Réduite	20%	45%	3%	59%	37%
Restreinte au voisinage	18%	45%	4%	53%	38%
Restreinte à l'établissement	16%	41%	17%	45%	40%
Restreinte à l'étage	23%	39%	33%	29%	42%
Restreinte à la chambre	9%	33%	1%	46%	43%
Nulle	20%	36%	0%	21%	43%
Total	19%	40%	13%	38%	41%

ORIENTATION: Corrélation des problèmes psychologiques avec l'orientation (problèmes corrigés et non corrigés), femmes uniquement

Orientation	Agressivité physique	Agressivité verbale	Errance	Retrait	Tristesse
Pleinement orienté					
Problème(s) pleinement compensé(s)		11%			11%
Perturbations intermittentes		5%		8%	10%
Perturbations partiellement compensées	0%	9%		32%	32%
Perturbations modérées	3%	22%	0%	53%	48%
Perturbations sévères	7%	28%	14%	26%	46%
Perte de l'orientation	16%	36%	29%	5%	47%
Désorientation	18%	23%	25%	0%	33%
Coma, état végétatif					
Total	8%	24%	11%	29%	44%

ORIENTATION: Corrélation des problèmes psychologiques avec l'orientation (problèmes corrigés et non corrigés), hommes uniquement

Orientation	Agressivité physique	Agressivité verbale	Errance	Retrait	Tristesse
Pleinement orienté					
Problème(s) pleinement compensé(s)					
Perturbations intermittentes		5%		11%	8%
Perturbations partiellement compensées	5%	23%		43%	33%
Perturbations modérées	14%	40%	1%	60%	43%
Perturbations sévères	19%	45%	17%	35%	46%
Perte de l'orientation	34%	52%	35%	4%	41%
Désorientation	37%	34%	36%	0%	29%
Coma, état végétatif					
Total	19%	40%	13%	38%	41%



Données PLAISIR - Mai 2007
Analyse des problèmes psychologiques des résidents

Comparaison de la fréquence des problèmes d'AGRESSIVITE PHYSIQUE entre J (2007) (lignes) et J-1 (2006) (colonnes)

J (lignes), J-1 (colonnes)	Pas de problème	Problèmes corrigés	Problèmes non corrigés	Total J
Pas de problème	7370	36	142	7548
Problèmes corrigés	9	64	14	87
Problèmes non corrigés	217	15	609	841
Total J-1	7596	115	765	8476

Résumé de la situation en mai 2007

Agressivité physique	Etat psychologique amélioré	2,3%
	Etat psychologique péjoré	2,8%
	Problème psychologique non corrigé inchangé	7,2%
	Pas de problème inchangé	87,0%

Comparaison de la fréquence des problèmes d'AGRESSIVITE VERBALE entre J (2007) (lignes) et J-1 (2006) (colonnes)

J (lignes), J-1 (colonnes)	Pas de problème	Problèmes corrigés	Problèmes non corrigés	Total J
Pas de problème	5637	38	281	5956
Problèmes corrigés	12	84	24	120
Problèmes non corrigés	422	25	1953	2400
Total J-1	6071	147	2258	8476

Agressivité verbale	Etat psychologique amélioré	4,0%
	Etat psychologique péjoré	5,4%
	Problème psychologique non corrigé inchangé	23,0%
	Pas de problème inchangé	66,5%

Comparaison de la fréquence des problèmes d'ERRANCE entre J (2007) (lignes) et J-1 (2006) (colonnes)

J (lignes), J-1 (colonnes)	Pas de problème	Problèmes corrigés	Problèmes non corrigés	Total J
Pas de problème	7326	19	222	7567
Problèmes corrigés	3	23	5	31
Problèmes non corrigés	178	2	698	878
Total J-1	7507	44	925	8476

Errance	Etat psychologique amélioré	2,9%
	Etat psychologique péjoré	2,2%
	Problème psychologique non corrigé inchangé	8,2%
	Pas de problème inchangé	86,4%

Comparaison de la fréquence des problèmes de TRISTESSE entre J (2007) (lignes) et J-1 (2006) (colonnes)

J (lignes), J-1 (colonnes)	Pas de problème	Problèmes corrigés	Problèmes non corrigés	Total J
Pas de problème	4345	41	452	4838
Problèmes corrigés	6	63	32	101
Problèmes non corrigés	509	42	2986	3537
Total J-1	4860	146	3470	8476

Tristesse	Etat psychologique amélioré	6,2%
	Etat psychologique péjoré	6,6%
	Problème psychologique non corrigé inchangé	35,2%
	Pas de problème inchangé	51,3%

Comparaison de la fréquence des problèmes de RETRAIT entre J (2007) (lignes) et J-1 (2006) (colonnes)

J (lignes), J-1 (colonnes)	Pas de problème	Problèmes corrigés	Problèmes non corrigés	Total J
Pas de problème	5285	25	449	5759
Problèmes corrigés	2	21	13	36
Problèmes non corrigés	401	10	2270	2681
Total J-1	5688	56	2732	8476

Retrait	Etat psychologique amélioré	5,7%
	Etat psychologique péjoré	4,9%
	Problème psychologique non corrigé inchangé	26,8%
	Pas de problème inchangé	62,4%