

DONNÉES PLAISIR©

**Problèmes psychologiques
Etat de situation**

DONNÉES DE MAI 2006

ISE ✓

Sur mandat de la
Commission technique intercantonale PLAISIR

Analyse des données PLAISIR de mai 2006, relative aux problèmes psychologiques présentés par les résidents, mis en corrélation avec d'autres facteurs

Rappel

L'évaluation du profil bio-psycho-social du résident permet de prendre connaissance des problèmes psychologiques dont il souffre. 13 problèmes sont relevés : l'agressivité physique, l'agressivité verbale, le fait de déranger les autres, l'agitation, l'errance, l'anxiété persistante, la tristesse, les manifestations de chagrin, le retrait, la présence d'idées suicidaires, le fait de penser souvent à la mort, le réveil prématuré et de mauvaise humeur, l'hypersomnie. Lorsque ces problèmes sont présents, ils peuvent l'être de deux manières : corrigés (par une médication, une contention, un programme de gestion du comportement, etc.) ou non corrigés. Ne sont considérés « comme corrigés que les problèmes qui existeraient si aucun moyen de correction n'était mis en œuvre... Un problème qui est en voie de correction (par exemple, ajustement de la médication non terminé) mais qui donne encore lieu à des manifestations, sera considéré comme non corrigé. »¹

Les EMS étant des lieux de vie, la gestion des problèmes psychologiques est un des éléments principaux de la qualité des soins.

L'analyse de données a été effectuée sur la base de données de mai 2006 (N= 11'587). Elle se limite à 5 problèmes, parmi les plus fréquents : l'agressivité physique, l'agressivité verbale, l'errance, le retrait et la tristesse. Elle est essentiellement descriptive (voir tableaux ci-joints).

Les résultats confirment l'analyse effectuée à partir des données de mai 2005². Il faudra la poursuivre encore un certain temps pour pouvoir en tirer des tendances.

¹ EROS, Manuel PLAISIR 1993, p. 49.

² Voir site Internet : www.isesuisse.ch/ct-plaisir

Données PLAISIR - Mai 2006
Analyse des problèmes psychologiques des résidents

Situation des résidents en matière de problèmes psychologiques

Intitulé	Agressivité physique		Agressivité verbale		Errance		Retrait		Tristesse	
Pas de problème	10'325	89%	8'286	72%	10'235	88%	7'909	68%	6'667	58%
Problèmes corrigés	158	1%	199	2%	58	1%	77	1%	185	2%
Problèmes non corrigés	1'104	10%	3'102	27%	1'294	11%	3'601	31%	4'735	41%
Total	11'587	100%	11'587	100%	11'587	100%	11'587	100%	11'587	100%

Répartition selon le sexe

Intitulé	Agressivité physique		Agressivité verbale		Errance		Retrait		Tristesse	
	F	M	F	M	F	M	F	M	F	M
Pas de problème	92%	81%	76%	59%	89%	88%	70%	63%	56%	61%
Problèmes corrigés	1%	3%	1%	2%	1%	0%	1%	1%	2%	2%
Problèmes non corrigés	7%	16%	23%	38%	11%	12%	29%	37%	42%	38%
Total	100%	100%	100%	100%	100%	100%	100%	100%	100%	100%

Répartition par catégorie d'âge

Intitulé	Agressivité physique		Agressivité verbale		Errance		Retrait		Tristesse	
	60-74	>74	60-74	>74	60-74	>74	60-74	>74	60-74	>74
Pas de problème	75%	91%	53%	74%	79%	88%	55%	71%	51%	58%
Problèmes corrigés	1%	1%	2%	1%	0%	1%	1%	1%	2%	1%
Problèmes non corrigés	12%	8%	33%	24%	9%	11%	33%	29%	36%	40%
Total	88%	100%	88%	100%	88%	100%	88%	100%	88%	100%

GENEVE

Intitulé	Agressivité physique		Agressivité verbale		Errance		Retrait		Tristesse	
Pas de problème	2'785	89%	2'265	72%	2'759	88%	2'121	68%	1'929	62%
Problèmes corrigés	31	1%	40	1%	15	0%	24	1%	35	1%
Problèmes non corrigés	319	10%	830	26%	361	12%	990	32%	1'171	37%
Total	3'135	100%	3'135	100%	3'135	100%	3'135	100%	3'135	100%

JURA

Intitulé	Agressivité physique		Agressivité verbale		Errance		Retrait		Tristesse	
Pas de problème	609	93%	509	78%	597	91%	451	69%	397	61%
Problèmes corrigés	3	0%	11	2%	3	0%	1	0%	7	1%
Problèmes non corrigés	41	6%	133	20%	53	8%	201	31%	249	38%
Total	653	100%	653	100%	653	100%	653	100%	653	100%

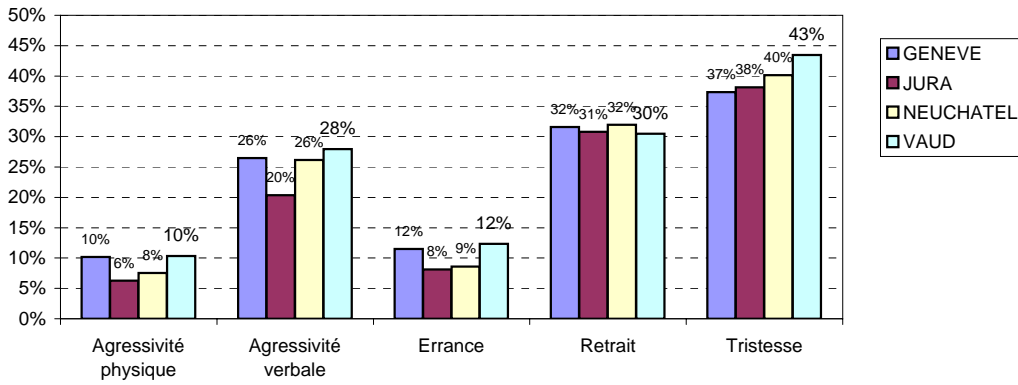
NEUCHATEL

Intitulé	Agressivité physique		Agressivité verbale		Errance		Retrait		Tristesse	
Pas de problème	2'014	91%	1'599	72%	2'016	91%	1'495	67%	1'302	59%
Problèmes corrigés	34	2%	37	2%	8	0%	12	1%	24	1%
Problèmes non corrigés	167	8%	579	26%	191	9%	708	32%	889	40%
Total	2'215	100%	2'215	100%	2'215	100%	2'215	100%	2'215	100%

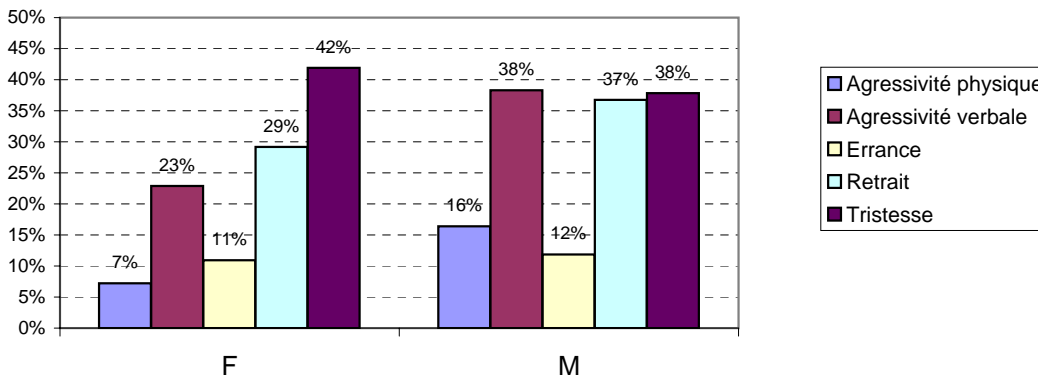
VAUD

Intitulé	Agressivité physique		Agressivité verbale		Errance		Retrait		Tristesse	
Pas de problème	4'917	88%	3'913	70%	4'863	87%	3'842	69%	3'039	54%
Problèmes corrigés	90	2%	111	2%	32	1%	40	1%	119	2%
Problèmes non corrigés	577	10%	1'560	28%	689	12%	1'702	30%	2'426	43%
Total	5'584	100%	5'584	100%	5'584	100%	5'584	100%	5'584	100%

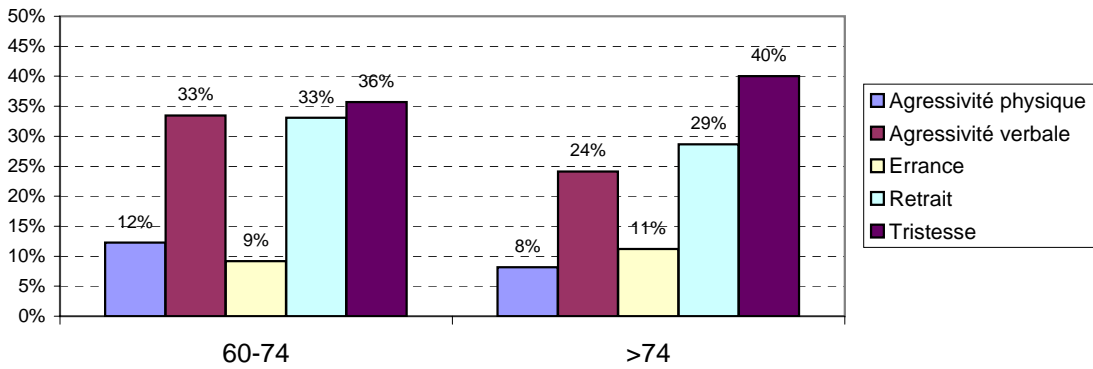
Proportion de résidants avec des problèmes psychologiques non corrigés



Proportion de résidants avec des problèmes psychologiques non corrigés, selon le sexe

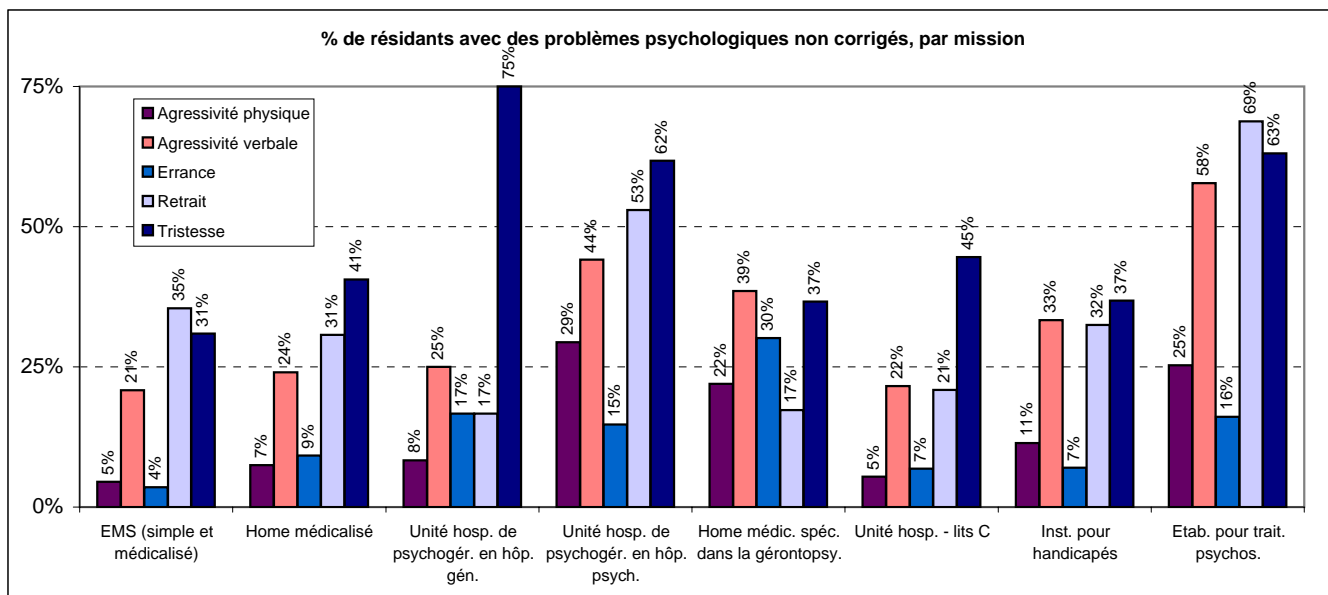


Proportion de résidants avec des problèmes psychologiques non corrigés, selon l'âge



% de résidents avec des problèmes psychologiques non corrigés, par mission

Intitulé	Agressivité physique	Agressivité verbale	Errance	Retrait	Tristesse
Home/maison pour personnes âgées					
EMS (simple et médicalisé)	5%	21%	4%	35%	31%
Home médicalisé	7%	24%	9%	31%	41%
Unité hosp. de psychogér. en hôp. gén.	8%	25%	17%	17%	75%
Unité hosp. de psychogér. en hôp. psych.	29%	44%	15%	53%	62%
Home médic. spéc. dans la gérontopsy.	22%	39%	30%	17%	37%
Unité hosp. - lits C	5%	22%	7%	21%	45%
Inst. pour handicapés	11%	33%	7%	32%	37%
Etab. pour trait. psychos.	25%	58%	16%	69%	63%



Données PLAISIR - Mai 2006

Analyse des problèmes psychologiques des résidents

MOBILITE: Corrélation des problèmes psychologiques avec la mobilité (problèmes corrigés et non corrigés)

Mobilité	Agressivité physique	Agressivité verbale	Errance	Retrait	Tristesse
Pleine					
Restreinte occasionnellement	15%	23%		31%	31%
Déficiente (lenteur)	17%	33%		50%	50%
Réduite	15%	37%	3%	54%	38%
Restreinte au voisinage	11%	33%	3%	49%	40%
Restreinte à l'établissement	10%	31%	15%	40%	40%
Restreinte à l'étage	12%	29%	31%	28%	43%
Restreinte à la chambre	5%	23%	1%	42%	47%
Nulle	12%	25%	1%	19%	43%
Total	11%	28%	12%	32%	42%

ORIENTATION: Corrélation des problèmes psychologiques avec l'orientation (problèmes corrigés et non corrigés)

Orientation	Agressivité physique	Agressivité verbale	Errance	Retrait	Tristesse
Pleinement orienté					
Problème(s) pleinement compensé(s)					6%
Perturbations intermittentes		4%		12%	13%
Perturbations partiellement compensées	1%	12%		34%	34%
Perturbations modérées	6%	27%	1%	54%	47%
Perturbations sévères	11%	33%	15%	29%	48%
Perte de l'orientation	19%	38%	31%	6%	43%
Désorientation	24%	28%	28%	0%	30%
Coma, état végétatif					
Total	11%	28%	12%	32%	42%

MINUTES DE COMMUNICATION REQUISES : Corrélation avec les problèmes psychologiques

Etat du problème psy	Agressivité physique		Agressivité verbale		Errance		Retrait		Tristesse	
	% résidents concernés	% minutes requises	% résidents concernés	% minutes requises	% résidents concernés	% minutes requises	% résidents concernés	% minutes requises	% résidents concernés	% minutes requises
Pas de problème	89%	85%	72%	66%	88%	85%	68%	67%	58%	54%
Problèmes corrigés	1%	2%	2%	2%	1%	1%	1%	1%	2%	2%
Problèmes non corrigés	10%	13%	27%	31%	11%	14%	31%	32%	41%	44%
Total	100%	100%	100%	100%	100%	100%	100%	100%	100%	100%

Volume de minutes de communication requises par les résidents avec des problèmes psychologiques

Minutes de communication par jour	Agressivité physique		Agressivité verbale		Errance		Retrait		Tristesse	
	Pas de problème	Non corrigée	Pas de problème	Non corrigée	Pas de problème	Non corrigée	Pas de problème	Non corrigé	Pas de problème	Non corrigée
00-21	21%	4%	23%	9%	21%	0%	16%	22%	22%	13%
22-28	31%	14%	32%	22%	30%	19%	30%	26%	29%	28%
29-35.5	28%	31%	28%	30%	26%	42%	33%	18%	28%	28%
35.6-43	10%	15%	9%	14%	10%	16%	11%	9%	10%	11%
plus de 43	10%	35%	8%	26%	13%	23%	10%	25%	10%	20%
Ensemble	100%	100%	100%	100%	100%	100%	100%	100%	100%	100%

MOBILITE: Corrélation des problèmes psychologiques avec la mobilité (problèmes corrigés et non corrigés), femmes uniquement

Mobilité	Agressivité physique	Agressivité verbale	Errance	Retrait	Tristesse
Pleine					
Restreinte occasionnellement		20%		40%	
Déficiente (lenteur)		14%		43%	57%
Réduite	10%	30%	3%	48%	42%
Restreinte au voisinage	5%	23%	2%	47%	43%
Restreinte à l'établissement	7%	26%	14%	39%	41%
Restreinte à l'étage	9%	27%	31%	27%	44%
Restreinte à la chambre	4%	21%	1%	42%	49%
Nulle	9%	23%	1%	19%	44%
Total	8%	24%	11%	30%	44%

MOBILITE: Corrélation des problèmes psychologiques avec la mobilité (problèmes corrigés et non corrigés), hommes uniquement

Mobilité	Agressivité physique	Agressivité verbale	Errance	Retrait	Tristesse
Pleine					
Restreinte occasionnellement		25%		25%	50%
Déficiente (lenteur)		27%		45%	45%
Réduite	19%	42%	3%	59%	36%
Restreinte au voisinage	18%	46%	4%	52%	37%
Restreinte à l'établissement	17%	42%	18%	40%	39%
Restreinte à l'étage	23%	40%	31%	32%	41%
Restreinte à la chambre	11%	33%	1%	42%	40%
Nulle	22%	38%	1%	19%	41%
Total	19%	41%	12%	37%	39%

ORIENTATION: Corrélation des problèmes psychologiques avec l'orientation (problèmes corrigés et non corrigés), femmes uniquement

Orientation	Agressivité physique	Agressivité verbale	Errance	Retrait	Tristesse
Pleinement orienté					
Problème(s) pleinement compensé(s)					20%
Perturbations intermittentes		4%		7%	17%
Perturbations partiellement compensées	1%	8%		31%	35%
Perturbations modérées	3%	22%	0%	53%	48%
Perturbations sévères	8%	28%	14%	27%	49%
Perte de l'orientation	15%	35%	31%	6%	45%
Désorientation	19%	25%	26%	0%	30%
Coma, état végétatif					
Total	8%	24%	11%	30%	44%

ORIENTATION: Corrélation des problèmes psychologiques avec l'orientation (problèmes corrigés et non corrigés), hommes uniquement

Orientation	Agressivité physique	Agressivité verbale	Errance	Retrait	Tristesse
Pleinement orienté					
Problème(s) pleinement compensé(s)					
Perturbations intermittentes		4%		16%	8%
Perturbations partiellement compensées	3%	24%		43%	32%
Perturbations modérées	13%	41%	1%	57%	44%
Perturbations sévères	21%	49%	18%	35%	43%
Perte de l'orientation	31%	46%	31%	7%	39%
Désorientation	43%	38%	35%	1%	28%
Coma, état végétatif					
Total	19%	41%	12%	37%	39%

Comparaison de la fréquence des problèmes d'AGRESSIVITE PHYSIQUE entre J (2006) (lignes) et J-1 (2005) (colonnes)

J (lignes), J-1 (colonnes)	Pas de problème	Problèmes corrigés	Problèmes non corrigés	Total J
Pas de problème	7458	35	93	7586
Problèmes corrigés	20	76	42	138
Problèmes non corrigés	238	22	623	883
Total J-1	7716	133	758	8607

Résumé de la situation en mai 2006

Agressivité physique	Etat psychologique amélioré	2.0%
	Etat psychologique péjoré	3.3%
	Problème psychologique non corrigé inchangé	7.2%
	Pas de problème inchangé	86.7%

Comparaison de la fréquence des problèmes d'AGRESSIVITE VERBALE entre J (2006) (lignes) et J-1 (2005) (colonnes)

J (lignes), J-1 (colonnes)	Pas de problème	Problèmes corrigés	Problèmes non corrigés	Total J
Pas de problème	5743	53	199	5995
Problèmes corrigés	18	90	72	180
Problèmes non corrigés	468	52	1912	2432
Total J-1	6229	195	2183	8607

Agressivité verbale	Etat psychologique amélioré	3.8%
	Etat psychologique péjoré	6.3%
	Problème psychologique non corrigé inchangé	22.2%
	Pas de problème inchangé	66.7%

Comparaison de la fréquence des problèmes d'ERRANCE entre J (2006) (lignes) et J-1 (2005) (colonnes)

J (lignes), J-1 (colonnes)	Pas de problème	Problèmes corrigés	Problèmes non corrigés	Total J
Pas de problème	7401	31	198	7630
Problèmes corrigés	3	23	28	54
Problèmes non corrigés	168	1	754	923
Total J-1	7572	55	980	8607

Errance	Etat psychologique amélioré	3.0%
	Etat psychologique péjoré	2.0%
	Problème psychologique non corrigé inchangé	8.8%
	Pas de problème inchangé	86.0%

Comparaison de la fréquence des problèmes de TRISTESSE entre J (2006) (lignes) et J-1 (2005) (colonnes)

J (lignes), J-1 (colonnes)	Pas de problème	Problèmes corrigés	Problèmes non corrigés	Total J
Pas de problème	4434	44	408	4886
Problèmes corrigés	11	89	68	168
Problèmes non corrigés	507	51	2995	3553
Total J-1	4952	184	3471	8607

Tristesse	Etat psychologique amélioré	6.0%
	Etat psychologique péjoré	6.6%
	Problème psychologique non corrigé inchangé	34.8%
	Pas de problème inchangé	51.5%

Comparaison de la fréquence des problèmes de RETRAIT entre J (2006) (lignes) et J-1 (2005) (colonnes)

J (lignes), J-1 (colonnes)	Pas de problème	Problèmes corrigés	Problèmes non corrigés	Total J
Pas de problème	5444	30	384	5858
Problèmes corrigés	5	38	27	70
Problèmes non corrigés	401	30	2248	2679
Total J-1	5850	98	2659	8607

Retrait	Etat psychologique amélioré	5.1%
	Etat psychologique péjoré	5.1%
	Problème psychologique non corrigé inchangé	26.1%
	Pas de problème inchangé	63.3%