

# LEP<sup>®</sup>

## Nursing 2

U. Bamert, Geschäftsführer

### Ziele der Methode LEP<sup>®</sup>

---

- ✓ Mit geringem Aufwand klare, verständliche, glaubhafte, nachvollziehbare und aussagekräftige Informationen erhalten
- ✓ Pflegeaufwand und -inhalt aufzeigen und dokumentieren
- ✓ Datenbasis für die Planung und Steuerung erhalten
- ✓ Transparenz in der Pflege schaffen
- ✓ Entwicklungen und Trends aufzeigen
- ✓ Entscheidungsgerechte Kennzahlen erhalten
- ✓ Organisations- und Strukturinformationen besitzen
- ✓ Grundlagen zum Controlling, zur Personalbedarfsberechnung, zur Leistungsverrechnung und für die Pflegeforschung erhalten

## Zweck

---

LEP® macht die Pflegehandlungen  
sichtbar und schafft Transparenz



## Einsatzmöglichkeiten der Methode LEP®

---

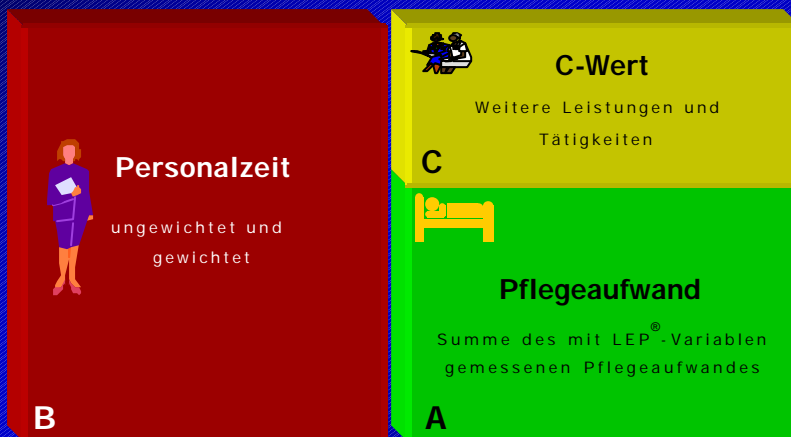
Die Methode LEP® ist für den Einsatz von folgenden  
Pflegebereichen geeignet:

- ✓ alle Bettenstationen im Akutspital
- ✓ Ambulatorium
- ✓ Gebärabteilung
- ✓ OPS
- ✓ Psychiatrie
- ✦ Intensivstation
- ✦ Notfallstation
- ✦ Aufwachraum
- ✦ Langzeitbereich

## Methode

- ✓ Die Leistungen werden für jeden Patienten täglich erfasst.
- ✓ Um den Pflegeaufwand abzubilden sind pro Bereich ca. 80 Pflegevariablen nötig.
- ✓ Den Pflegevariablen ist ein normativer Zeitwert hinterlegt.
- ✓ Die Methode basiert auf sozialwissenschaftlichen Beschreibungen.

## Leistungsausweis



## LEP<sup>®</sup>-Pflegeaufwand

---

Die erbrachten pflegerischen Leistungen,  
welche direkt dem Patienten zugeordnet  
werden können, werden mit LEP<sup>®</sup> erfasst.

## Pflegevariablen

---

31 Bewegung	41 Dokumentation / Administration	51 Besprechung / Organisation
32 Körperpflege / Kleiden	42 Gespräch	52 Laborprobe
33 Essen / Trinken	43 Aktivität	53 Medikation
34 Ausscheidung	44 Begleitung / Betreuung	54 Behandlung
35 Atmung / Kreislauf	45 Sicherheit	
	46 Hygiene	

## Körperpflege / Kleiden einfach 32.01

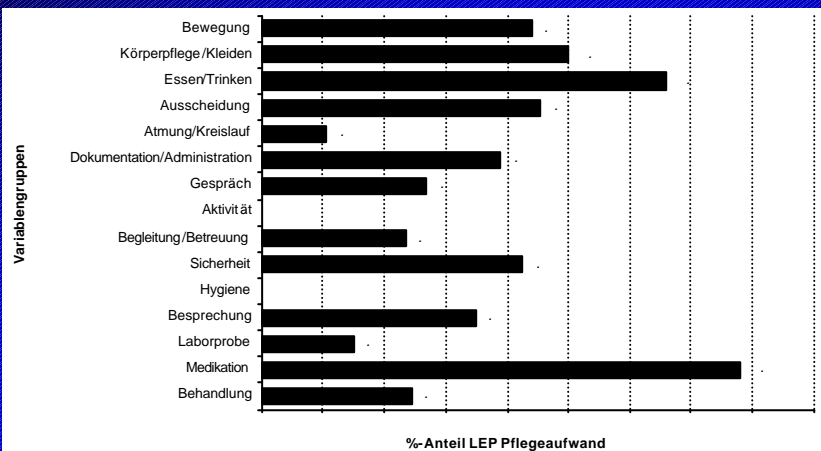
**Beschreibung:** Die Patientin / der Patient erhält einfache Unterstützung für die Körperpflege oder das Kleiden

**Beispiele:**

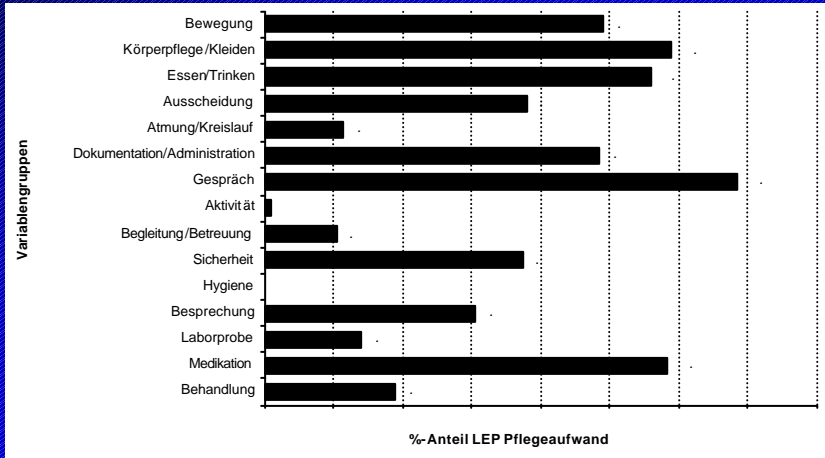
- Hände / Gesicht waschen
- Waschwasser und Utensilien ans Bett bringen
- Hautpflege / -erfrischung
- Einfache Nagelpflege
- Einfache Rasur OP-Feld

**Zeitwert:** 5 Minuten (Mehrfachvariable)

## LEP®-Variablen Gruppenprofil



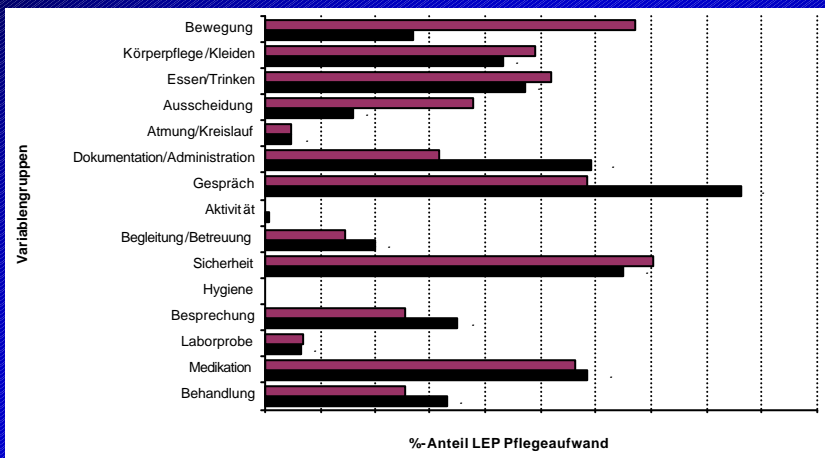
## Durchschnittswerte Medizin



Datenquelle: Schweiz (deutsch): 1. Halbjahr 2004

[www.lep.ch](http://www.lep.ch)

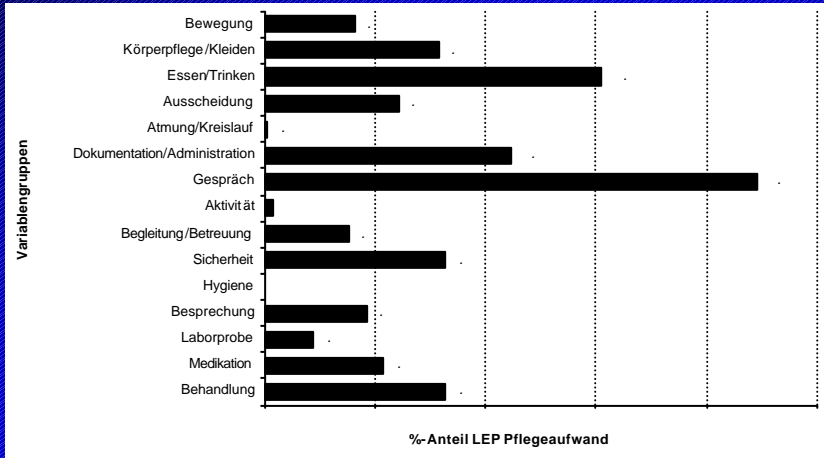
## Durchschnittswerte Medizin: 2 Stationen



Datenquelle: Schweiz (deutsch): 1. Halbjahr 2004

[www.lep.ch](http://www.lep.ch)

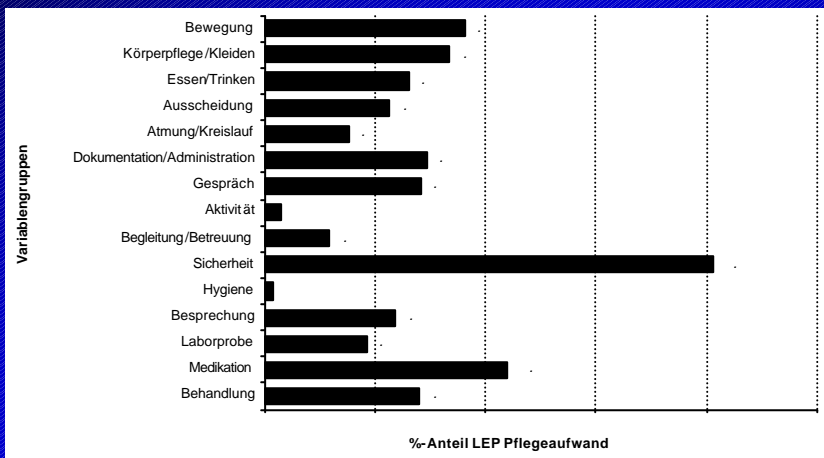
## Durchschnittswerte Wochenbett



Datenquelle: Schweiz (deutsch): 1. Halbjahr 2004

[www.lep.ch](http://www.lep.ch)

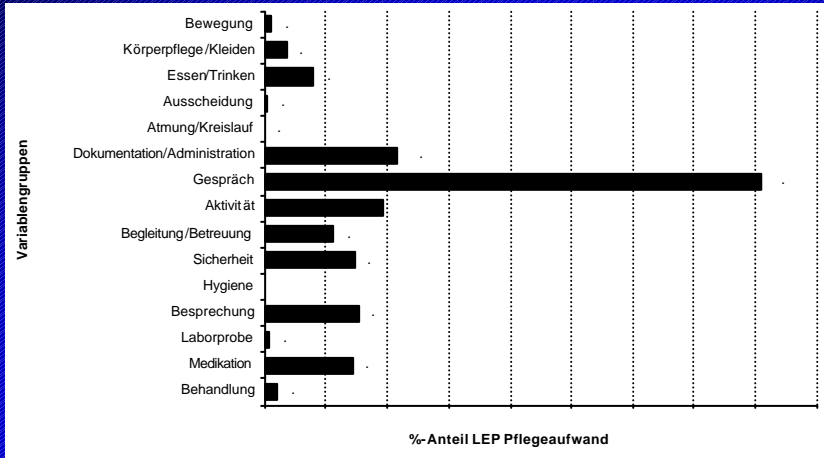
## Durchschnittswerte Intensivstation



Datenquelle: Schweiz (deutsch): 1. Halbjahr 2004

[www.lep.ch](http://www.lep.ch)

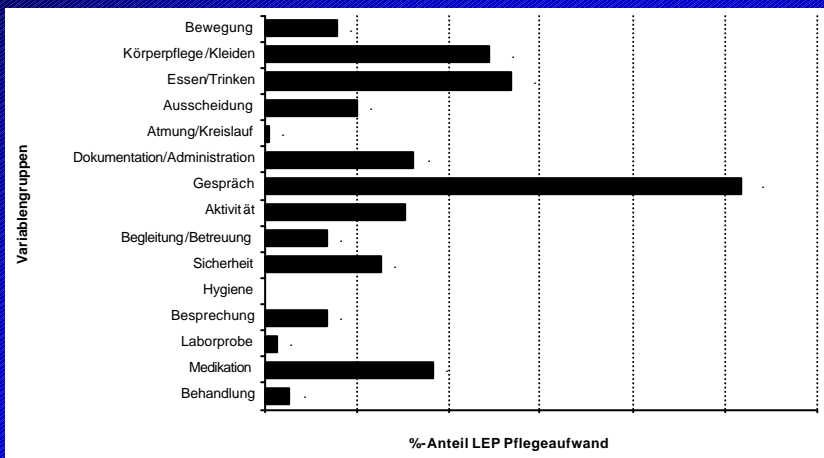
## Durchschnittswerte Akut Psychiatrie



Datenquelle: Schweiz (deutsch): 1. Halbjahr 2004

[www.lep.ch](http://www.lep.ch)

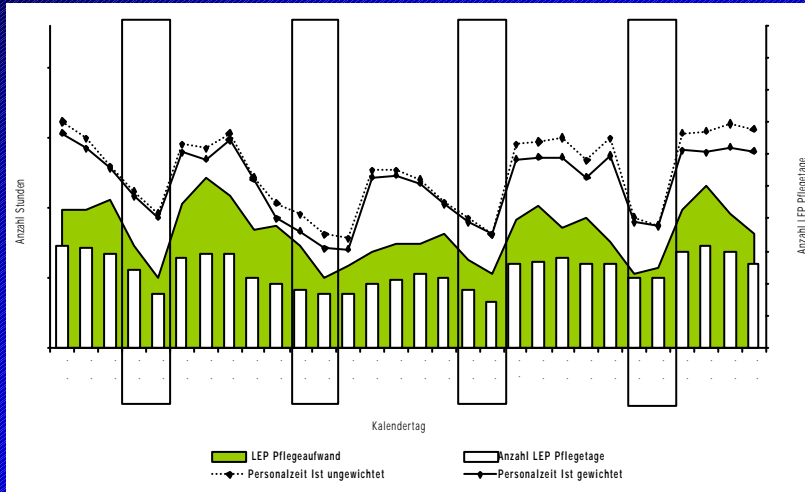
## Durchschnittswerte Geronto Psychiatrie



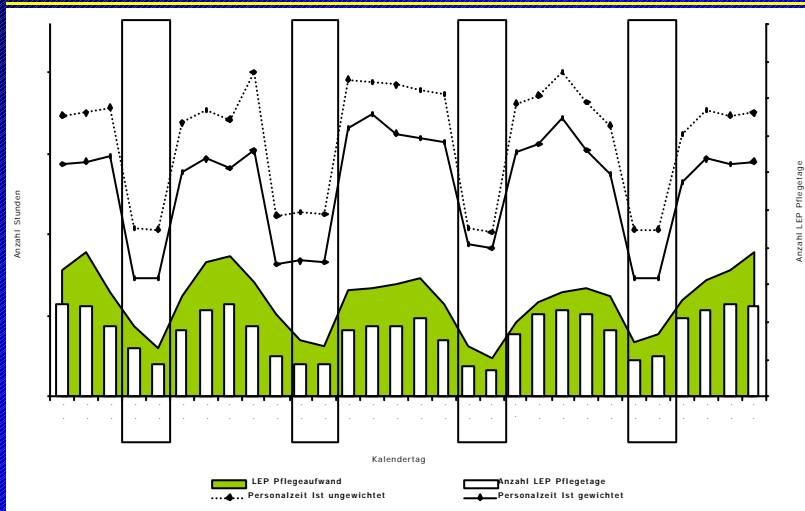
Datenquelle: Schweiz (deutsch): 1. Halbjahr 2004

[www.lep.ch](http://www.lep.ch)

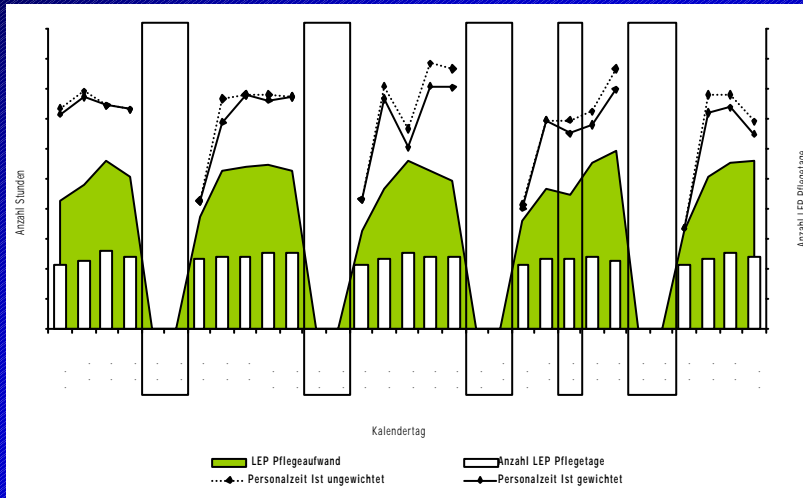
## LEP®-Vergleich Pflegeaufwand zu Personalzeit



## LEP®-Vergleich Pflegeaufwand zu Personalzeit



## LEP®-Vergleich Pflegeaufwand zu Personalzeit



## LEP® Datenvergleich

Klinik	Pflegetae	Mittelwert Alter	Pflege aufw/ Pflege tag	C-Wert	Bewer tung	Körper pflege	Doku mentation/A dmin.	Sicher heit	Behand lung
A	8944	61.6	3.9	14.8	8.5	9.6	10	8.8	4.3
B	20837	61.8	3.3	25.8	8.6	10.9	7.7	8.6	7.0
C	7744	62.3	3.9	18.7	9.1	10.2	10.1	8.3	7.0
D	11964	61.4	3.9	30.1	9.8	11.7	7.9	7.9	8.7
E	10947	59.2	3.4	26.7	8.9	13.1	11.2	8.0	6.5

## LEP® Kennzahlen

Durchschnittlicher Pflegeaufwand pro Patient und Tag

Station:	A	B	C	D	E	F	G	H	Ø
1. Quartal	3.1	3.0	3.0	3.0	3.0	3.0	3.3	3.6	3.1
2. Quartal	3.2	3.0	3.6	3.1	2.8	3.1	3.6	3.4	3.2
3. Quartal	3.0	3.2	3.1	3.3	3.1	3.2	3.6	3.5	3.3
4. Quartal	3.2	3.5	3.3	3.5	3.3	3.1	3.4	3.6	3.4
Ø	3.1	3.2	3.2	3.2	3.1	3.1	3.5	3.5	3.25